

## INFORMACIÓN ESTADÍSTICA DE FEMICIDIOS A NIVEL NACIONAL

**Tabla No. 1**  
**Número de víctimas de femicidio**

Año	Víctimas
2014	26
2015	54
2016	65
2017	101
2018	59
2019*	65
2020	79
2021	23
<b>TOTAL</b>	<b>472</b>

\*Se disminuye un caso en 2019 al cambiar el delito de femicidio a violación con muerte.

**Fuente:** Subcomisión Técnica de Validación de la Comisión Especial Interinstitucional de Seguridad Ciudadana y Justicia

**Elaborado por:** Dirección de Planificación, Inversión, y Seguimiento de Planes, Programas y Proyectos

**Fecha de corte:** 18 de abril de 2021

**Tabla No. 2**  
**Número de víctimas de femicidio por mes**

Mes	2014	2015	2016	2017	2018	2019	2020	2021
Enero	0	2	7	16	8	4	4	4
Febrero	1	2	7	10	6	5	4	6
Marzo	0	6	6	9	5	7	2	6
Abril	0	3	0	5	7	6	5	7
Mayo	0	6	8	7	7	6	11	
Junio	0	3	6	10	6	8	5	
Julio	0	6	3	8	2	3	6	
Agosto	5	5	4	9	4	2	9	
Septiembre	3	5	8	5	3	7	7	
Octubre	5	4	5	4	4	8	6	
Noviembre	5	5	7	6	3	4	15	
Diciembre	7	7	4	12	4	5	5	
<b>TOTAL</b>	<b>26</b>	<b>54</b>	<b>65</b>	<b>101</b>	<b>59</b>	<b>65</b>	<b>79</b>	<b>23</b>
<b>Tasa de femicidios <sup>1</sup></b>	0,32	0,66	0,78	1,19	0,69	0,76	0,89	

1. La tasa de femicidios se calcula en base a los datos actualizados de manera semanal, estos datos pueden variar de lo reportado a la STPE cada año por tener diferentes fechas de corte.

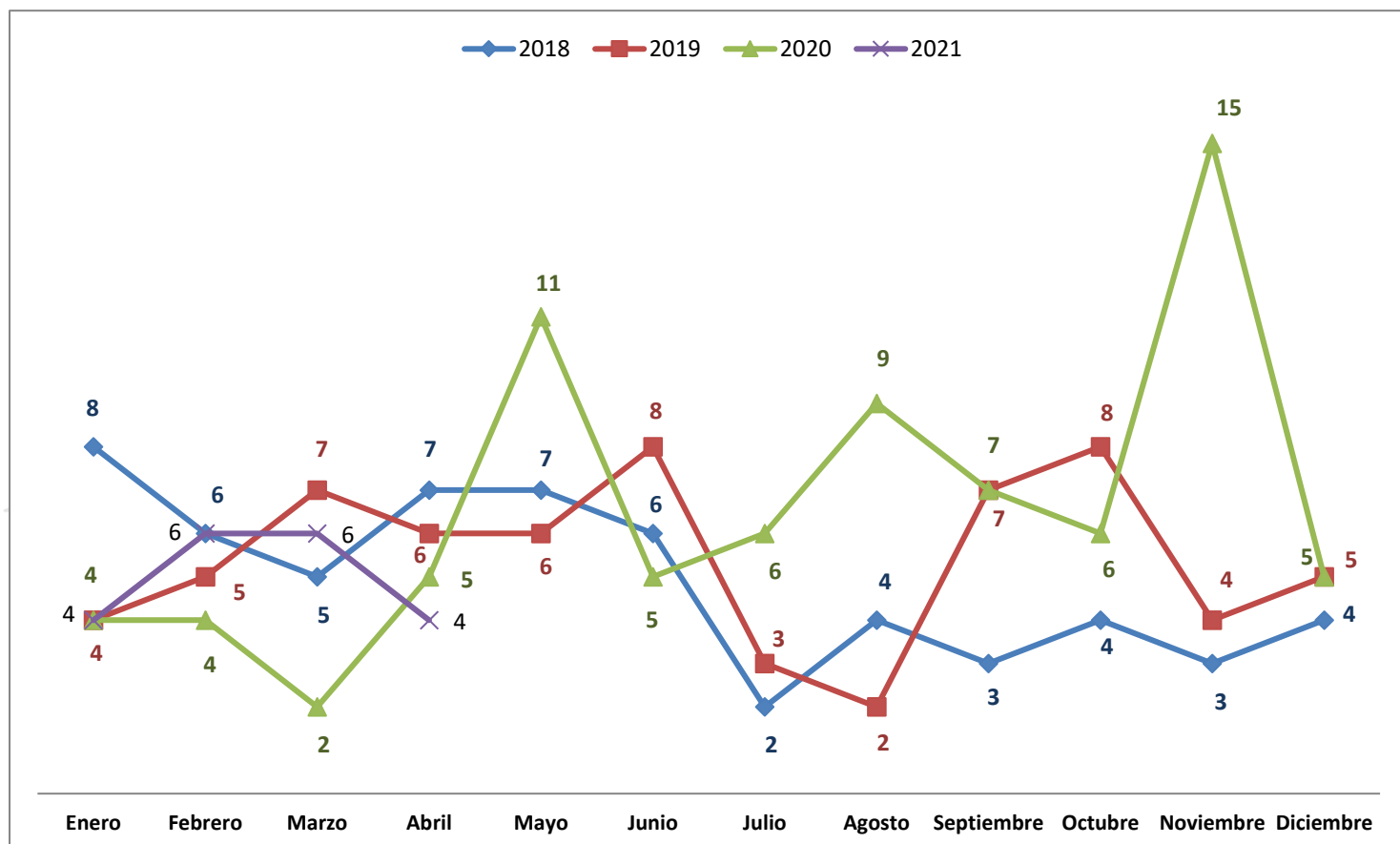
**Fuente:** Subcomisión Técnica de Validación de la Comisión Especial Interinstitucional de Seguridad Ciudadana y Justicia y la

**Elaborado por:** Dirección de Planificación, Inversión, y Seguimiento de Planes, Programas y Proyectos

**Fecha de corte:** 18 de abril de 2021



**Gráfico No. 1**  
**Comparativo mensual de víctimas de femicidio 2018 – 2021**



**Fuente:** Subcomisión Técnica de Validación de la Comisión Especial Interinstitucional de Seguridad Ciudadana y Justicia

**Elaborado por:** Dirección de Planificación, Inversión, y Seguimiento de Planes, Programas y Proyectos

**Fecha de corte:** 18 de abril de 2021

**Tabla No. 3**  
**Número de víctimas de femicidio por grupos de edad**

Grupo de edad	2014	2015	2016	2017	2018	2019	2020	2021	Totales
Menores a 15 años	0	0	0	3	1	0	5		9
Entre 15 y 24 años	8	20	19	35	13	19	18	6	138
Entre 25 y 34 años	10	20	26	31	20	15	33	6	161
Entre 35 y 44 años	6	11	13	18	13	19	16	7	103
Entre 45 y 64 años	2	2	6	14	11	10	5	4	54
Mayores a 65 años	0	1	1	0	1	2	2		7
<b>TOTAL</b>	<b>26</b>	<b>54</b>	<b>65</b>	<b>101</b>	<b>59</b>	<b>65</b>	<b>79</b>	<b>23</b>	<b>472</b>

**Fuente:** Subcomisión Técnica de Validación de la Comisión Especial Interinstitucional de Seguridad Ciudadana y Justicia

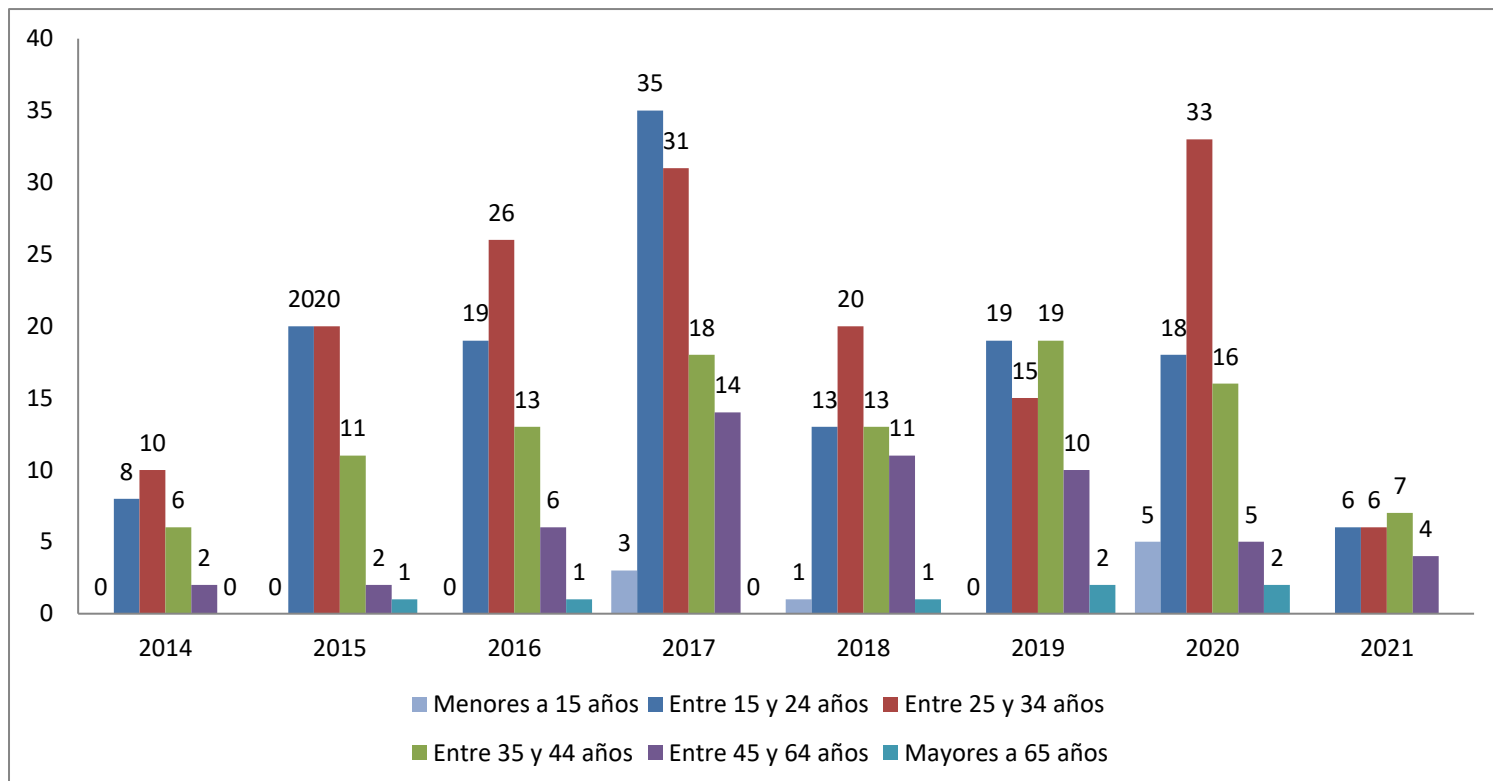
**Elaborado por:** Dirección de Planificación, Inversión, y Seguimiento de Planes, Programas y Proyectos

**Fecha de corte:** 18 de abril de 2021





**Gráfico No. 2**  
**Comparativo anual de víctimas de femicidio por grupos de edad**



**Fuente:** Subcomisión Técnica de Validación de la Comisión Especial Interinstitucional de Seguridad Ciudadana y Justicia

**Elaborado por:** Dirección de Planificación, Inversión, y Seguimiento de Planes, Programas y Proyectos

**Fecha de corte:** 18 de abril de 2021

**Tabla No. 4**  
**Número de víctimas de femicidio por etnia**

Etnia	2014	2015	2016	2017	2018	2019	2020	2021	TOTAL
Afroecuatoriana	3	2	3	5	0	1	1		15
Blanca	0	2	2	5	1	0	1	1	12
Indígena	1	4	4	4	6	6	4	2	31
Mestiza	20	44	55	84	52	56	72	20	403
Montubia	1	1	0	1	0	1	0		4
Mulata	1	1	1	2	0	1	0		6
Otro	0	0	0	0	0	0	1		1
<b>Total general</b>	<b>26</b>	<b>54</b>	<b>65</b>	<b>101</b>	<b>59</b>	<b>65</b>	<b>79</b>	<b>23</b>	<b>472</b>

**Fuente:** Subcomisión Técnica de Validación de la Comisión Especial Interinstitucional de Seguridad Ciudadana y Justicia

**Elaborado por:** Dirección de Planificación, Inversión, y Seguimiento de Planes, Programas y Proyectos

**Fecha de corte:** 18 de abril de 2021



**Tabla No. 5**  
**Número de víctimas de femicidio por provincia**

Provincia	2014	2015	2016	2017	2018	2019	2020	2021	TOTAL
Azuay	0	2	3	8	4	1	4	1	23
Bolívar	0	0	1	2	1	0	3		7
Cañar	0	1	2	1	0	0	2		6
Carchi	0	0	0	0	0	2	1	1	4
Chimborazo	1	3	0	4	1	0	1		10
Cotopaxi	1	0	0	6	0	6	3	1	17
El Oro	1	3	4	5	2	5	3		23
Esmeraldas	1	2	1	6	6	0	1	1	18
Guayas	4	8	13	15	13	17	16	5	91
Galápagos	0	0	0	0	0	0	1		1
Imbabura	1	1	4	1	2	1	5		15
Loja	0	2	3	3	1	2	0		11
Los Ríos	1	1	3	8	0	3	8		24
Manabí	2	7	5	10	9	5	8	3	49
Morona Santiago	0	0	0	0	2	2	1		5
Napo	0	1	0	0	0	0	0		1
Orellana	0	3	1	3	3	1	1		12
Pastaza	1	0	0	0	0	1	0		2
Pichincha	4	12	15	18	8	11	13	4	85
Santa Elena	1	1	1	3	0	1	0	1	8
Santo Domingo de los Tsáchilas	4	2	4	1	3	2	3	2	21
Sucumbíos	1	2	3	2	2	3	3	2	18
Tungurahua	3	3	2	4	2	2	2	1	19
Zamora Chinchipe	0	0	0	1	0	0	0	1	2
<b>TOTAL</b>	<b>26</b>	<b>54</b>	<b>65</b>	<b>101</b>	<b>59</b>	<b>65</b>	<b>79</b>	<b>23</b>	<b>472</b>

**Fuente:** Subcomisión Técnica de Validación de la Comisión Especial Interinstitucional de Seguridad Ciudadana y Justicia

**Elaborado por:** Dirección de Planificación, Inversión, y Seguimiento de Planes, Programas y Proyectos

**Fecha de corte:** 18 de abril de 2021



**Tabla No. 6**  
**Número de víctimas de femicidio por nacionalidad**

País de origen	2014	2015	2016	2017	2018	2019	2020	2021	Totales
Colombia	0	1	0	0	0	2	1	1	5
Cuba	0	0	0	1	0	0	0		1
Ecuador	26	53	64	99	57	62	75	21	457
El Salvador	0	0	1	0	0	0	0		1
Perú	0	0	0	0	1	0	0	1	2
Sin dato	0	0	0	0	0	1	0		1
Ucrania	0	0	0	1	0	0	0		1
Venezuela	0	0	0	0	1	0	3		4
<b>TOTAL</b>	<b>26</b>	<b>54</b>	<b>65</b>	<b>101</b>	<b>59</b>	<b>65</b>	<b>79</b>	<b>23</b>	<b>472</b>

**Fuente:** Subcomisión Técnica de Validación de la Comisión Especial Interinstitucional de Seguridad Ciudadana y Justicia

**Elaborado por:** Dirección de Planificación, Inversión, y Seguimiento de Planes, Programas y Proyectos

**Fecha de corte:** 18 de abril de 2021

**Tabla No. 7**  
**Comparativo mensual Número de Homicidios Intencionales de Mujeres y Número de víctimas de femicidio 2014 y 2021**

Mes	2014		2015		2016		2017		2018		2019		2020		2021	
	FEM	HIM	FEM	HIM	FEM	HIM	FEM	HIM	FEM	HIM	FEM	HIM	FEM	HIM	FEM	HIM
Enero	0	0	2	11	7	16	16	26	8	12	4	10	4	12	4	10
Febrero	1	0	2	9	7	19	10	22	6	9	5	9	4	12	6	13
Marzo	0	0	6	23	6	11	9	16	5	16	7	14	2	9	6	27
Abril	0	0	3	12	0	12	5	16	7	14	6	13	5	14	7	20
Mayo	0	0	6	12	8	21	7	15	7	16	6	10	11	14		
Junio	0	0	3	18	6	18	10	18	6	10	8	14	5	19		
Julio	0	0	6	16	3	14	8	18	2	7	3	12	6	10		
Agosto	5	12	5	15	4	12	9	17	4	11	2	5	9	13		
Septiembre	3	12	5	15	8	17	5	12	3	13	7	14	7	12		
Octubre	5	15	4	14	5	10	4	9	4	11	8	15	6	9		
Noviembre	5	12	5	13	7	17	6	10	3	7	4	18	15	23		
Diciembre	7	18	7	16	4	12	12	19	4	13	5	16	5	18		
<b>TOTAL</b>	<b>26</b>	<b>69</b>	<b>54</b>	<b>174</b>	<b>65</b>	<b>179</b>	<b>101</b>	<b>198</b>	<b>59</b>	<b>139</b>	<b>65</b>	<b>150</b>	<b>79</b>	<b>165</b>	<b>23</b>	<b>70</b>

**\*Información acumulada anual FEM (Femicidios) – HIM (Homicidios Intencionales de Mujeres)**

**Fuente:** Subcomisión Técnica de Validación de la Comisión Especial Interinstitucional de Seguridad Ciudadana y Justicia

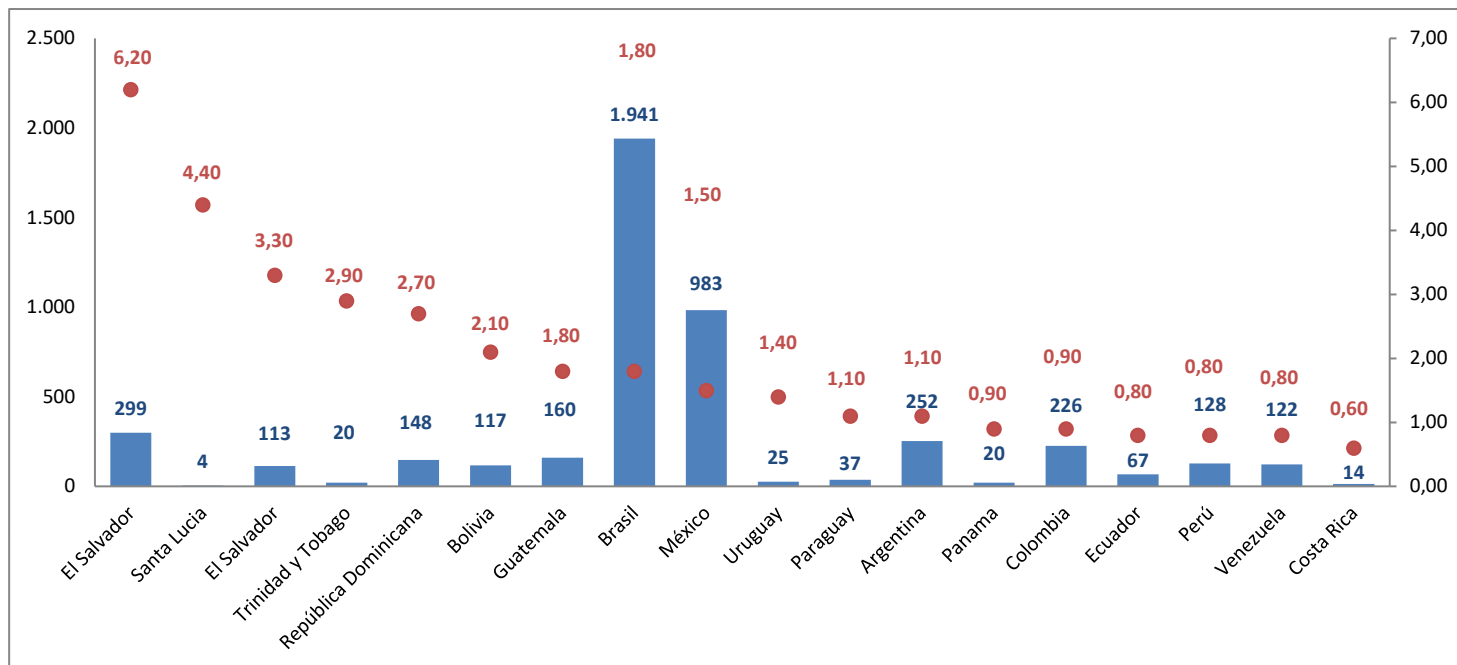
**Elaborado por:** Dirección de Planificación, Inversión, y Seguimiento de Planes, Programas y Proyectos

**Fecha de corte:** 18 de abril de 2021





### Gráfico No. 3 Comparativo regional de número de víctimas de femicidio y tasa de femicidio 2019



**Fuente:** Bases de datos de la Comisión Económica para América Latina y el Caribe - CEPAL  
**Elaborado por:** Dirección de Planificación, Inversión, y Seguimiento de Planes, Programas y Proyectos  
**Fecha de corte:** Información de 2019

**Fecha del reporte:** 22 de abril de 2021  
**Realizado por:** Fernando Sánchez, Analista de Planificación

