


**Encuesta Nacional  
sobre Relaciones  
Familiares y  
Violencia de  
Género contra las  
Mujeres - ENVIGMU**

Noviembre, 2019

# Contenidos

- Antecedentes
- Aspectos metodológicos
- Resultados principales de la Encuesta
- Conclusiones

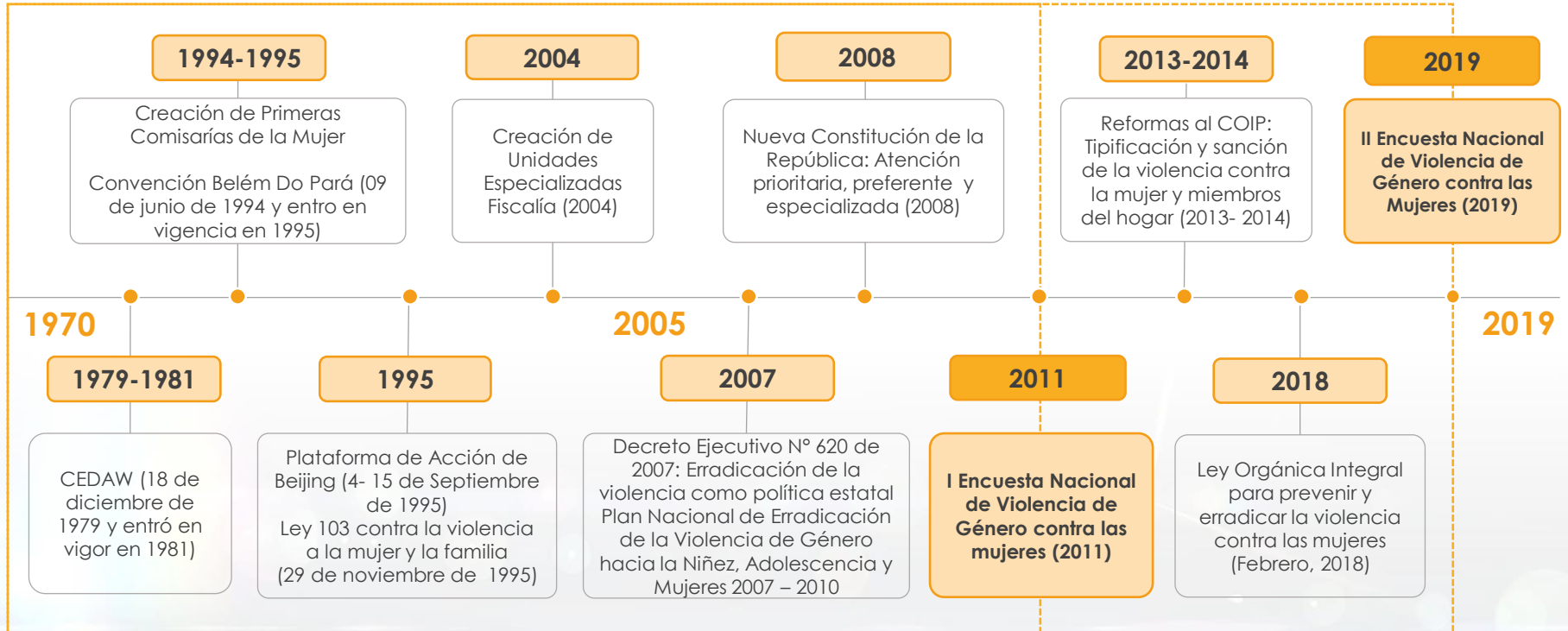


# Antecedentes



# Encuesta de Violencia contra las mujeres

Principales hitos a nivel nacional e internacional



# Comisión Especial de Estadísticas de Género

Proceso participativo



**Objetivo:** Impulsar la producción y fortalecimiento de la información sobre género y grupos prioritarios a través del diseño, desarrollo e implementación de planes y proyectos en materia estadística en garantía del cumplimiento de la agenda nacional para el desarrollo, las agendas sectoriales y territoriales, y planes de desarrollo internacionales

## Actividades:

- Diseño y construcción de la Encuesta.
- Revisión de formularios y manuales de recolección.
- Participación en la prueba piloto.
- Elaboración, homologación y aprobación de indicadores.

Trabajo interinstitucional permanente

SECRETARÍA DE DERECHOS HUMANOS



Buenas cifras, mejores vidas



Consejo Nacional  
para la Igualdad  
de Género

# Referentes Nacionales e internacionales



Objetivos de Desarrollo Sostenible (ODS), Agenda 2030



Convención sobre la Eliminación de todas las formas de Discriminación Contra la Mujer, CEDAW (1981)

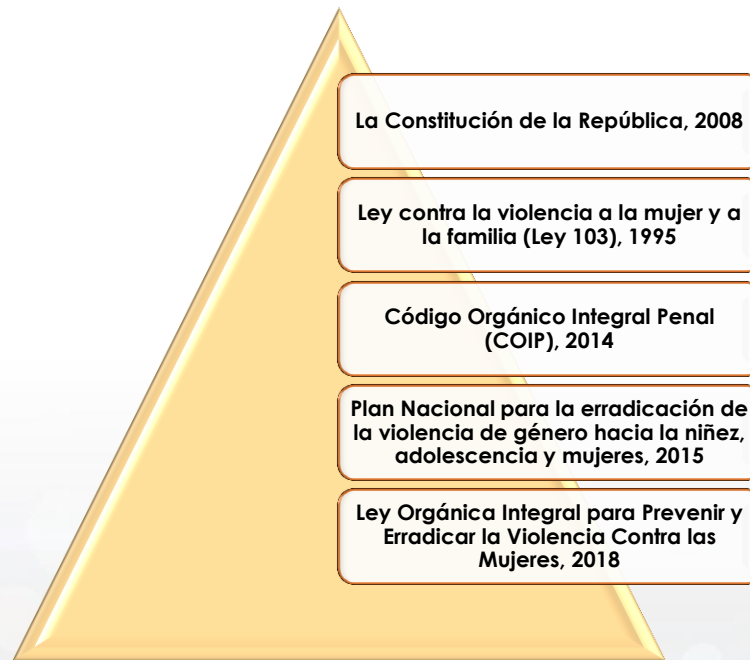


La Convención Interamericana para Prevenir, Sancionar y Erradicar la Violencia contra la mujer (Convención Belém do Pará)

La Plataforma de Acción de Beijing (1995)



**Internacional**



**Nacional**

## Aspectos Metodológicos



# Medición de la violencia contra las mujeres

|                                 | 2011   | 2019  |
|---------------------------------|--|---|
| <b>Población objetivo</b>       | Mujeres de 15 años y más   | Mujeres de 15 años y más  |
| <b>Tipos de Violencia</b>       | Violencia Física<br>Violencia Psicológica<br>Violencia Sexual<br>Violencia Patrimonial | Violencia Física<br>Violencia Psicológica<br>Violencia Sexual<br>Violencia Patrimonial<br><b>*Violencia Gineco-Obstétrica</b> |
| <b>Ámbitos de investigación</b> | En pareja<br>Social, laboral, escolar y familiar                                       | En pareja<br><b>*Escolar</b><br><b>*Laboral</b><br><b>*Social</b><br><b>*Familia</b>  |
| <b>Periodo de referencia</b>    | Toda la vida del informante  | Toda la vida del informante   |
|                                 |  | <b>Los últimos 12 meses</b>   |



# Medición de la violencia contra las mujeres

## Mejora en las fuentes de información:

Generar, integrar y especializar

## Mejora en la medición del fenómeno:

Construir indicadores complementarios



La Encuesta 2019 indaga de forma **más exhaustiva** los hechos de violencia por tipo y en cada ámbito, por lo tanto no es posible hablar de una **comparabilidad estricta** con la medición anterior.



La estructuración metodológica y operativa de la encuesta contó con **nuevos marcos normativos y conceptuales**, lo que permite tener mayor y mejor información



Permite conocer no únicamente los hechos de violencia a lo largo de la vida de las mujeres, sino también la violencia que han vivido durante los **últimos 12 meses**.



Introduce una temática nueva **violencia gineco-obstétrica**, y se hace una primera aproximación **al estudio de violencia cibernética y violencia política**

# Ficha Técnica

## Tipo de operación estadística

- Encuesta por muestreo probabilístico

## Población objetivo

- Mujeres de 15 años y más

## Muestra

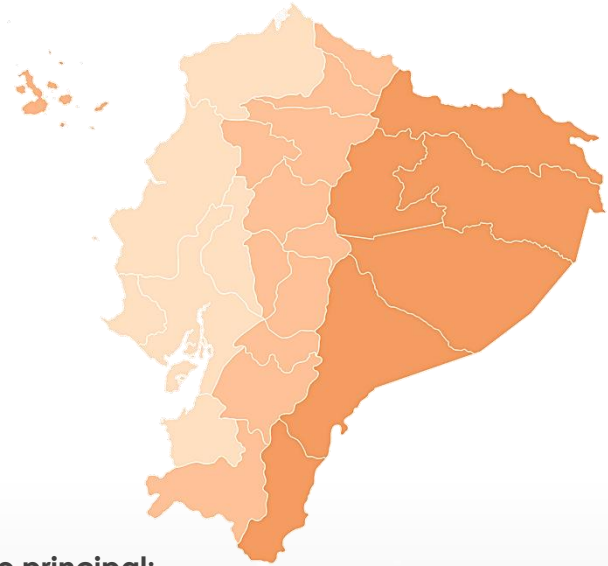
- 20.848 viviendas

## Dominios de estimación

- Nacional, urbano/rural, provincial

## Periodo de referencia

- A lo largo de la vida
- En los últimos 12 meses



## Objetivo principal:

Producir información estadística sobre la prevalencia de los distintos tipos de violencia contra las mujeres (física, psicológica, sexual, patrimonial y gineco-obstétrica) que viven o han vivido, tanto en el ámbito público (escolar, laboral y social) como en el privado (hogar, familia, relación de pareja).

# Temáticas de la encuesta

- Composición de la ENVIGMU



➤ **Formulario 1:**  
Características de la vivienda y el hogar



➤ **Formulario 2:**  
Mujeres casadas o unidas.



➤ **Formulario 3:**  
Mujeres separadas, divorciadas o viudas.



➤ **Formulario 4:**  
Mujeres Solteras.



## Ámbitos

- Educativo
- Laboral
- Social
- Familiar
- Vida en pareja



## Tipos de violencia

- Psicológica
- Física
- Sexual
- Económica/  
Patrimonial



## Nuevo Tipo

- Violencia gineco-obstétrica

Denuncia y consecuencia

Discriminación (ámbito laboral)

Familia de origen

Opinión sobre los roles masculino y femenino

Situación económica y relaciones familiares de mujeres de 60 años y más

Atención gineco-obstétrica

# Conceptos básicos:

- Tipos de violencia



## Violencia Psicológica

Acto que produce daño o sufrimiento físico, dolor o muerte, así como, castigos corporales, que provoca o no lesiones, ya sean internas, externas o ambas.



## Violencia Sexual

Acción que ocasiona un menoscabo en los recursos económicos y patrimoniales de las mujeres, incluidos aquellos de la sociedad de bienes conyugal y de uniones de hecho.



## Violencia gineco-obstétrica

Conducta dirigida a causar daño emocional, disminuir la autoestima, provocar descrédito, menospreciar la dignidad personal, degradar la identidad cultural.



## Violencia Física

Acción que implica vulneración del derecho a la integridad y decidir voluntariamente sobre su vida sexual y reproductiva, a través de amenazas, coacción, uso de la fuerza e intimidación.



## Violencia Económica o Patrimonial


Toda acción u omisión que limite el derecho de las mujeres embarazadas o no, a recibir servicios de salud gineco-obstétricos.

# Encuesta de Violencia contra las mujeres:

- Capacitación y contención



Solo mujeres, con perfiles específicos con formación en psicología, trabajo social




Capacitación específica en la temática



Sensibilización  
Preparación autocuidado



Talleres de contención



# Encuesta de Violencia contra las mujeres:

- Protocolo de recolección




**Protocolo de seguridad** para las informantes y el equipo de encuestadoras, en coordinación con Ministerio de Gobierno



**Confidencialidad y privacidad** de la información



**Descarga emocional** de la informante



**Autocuidado**

# Principales Resultados



## Prevalencia total de violencia contra las mujeres



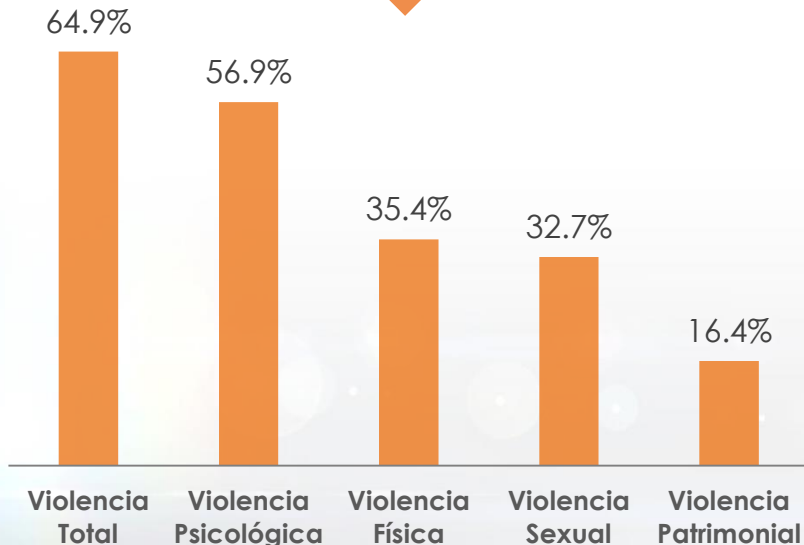


# Prevalencia total de violencia contra las mujeres 2019

Mujeres de 15 años y más

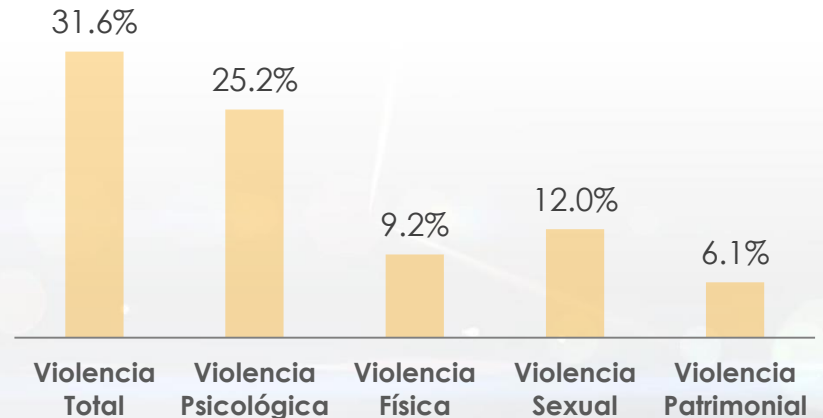
## A lo largo de la vida

**65 de cada 100 mujeres en el Ecuador**, han experimentado por lo menos un hecho de algún tipo de violencia en alguno de los distintos ámbitos a lo largo de su vida.



## Últimos 12 meses

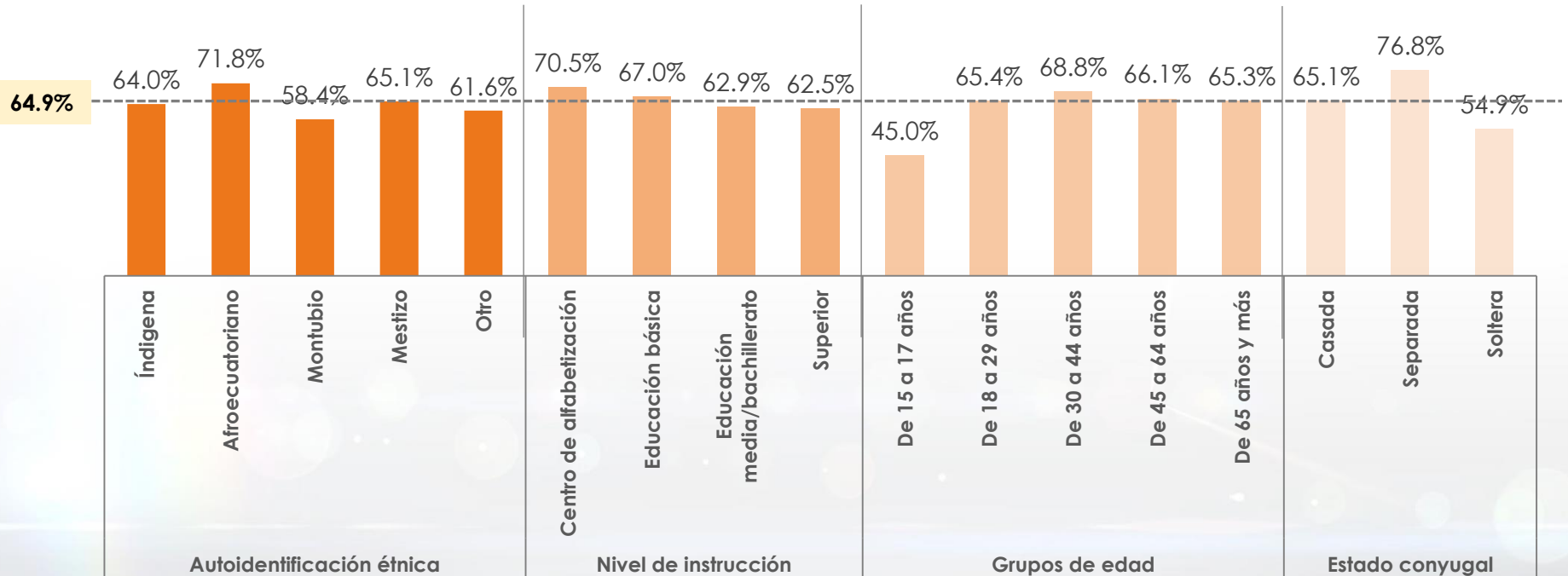
**32 de cada 100 mujeres en el Ecuador**, han experimentado por lo menos un hecho de algún tipo de violencia en alguno de los distintos ámbitos en los últimos 12 meses.



# Prevalencia total de violencia contra las mujeres a lo largo de la vida

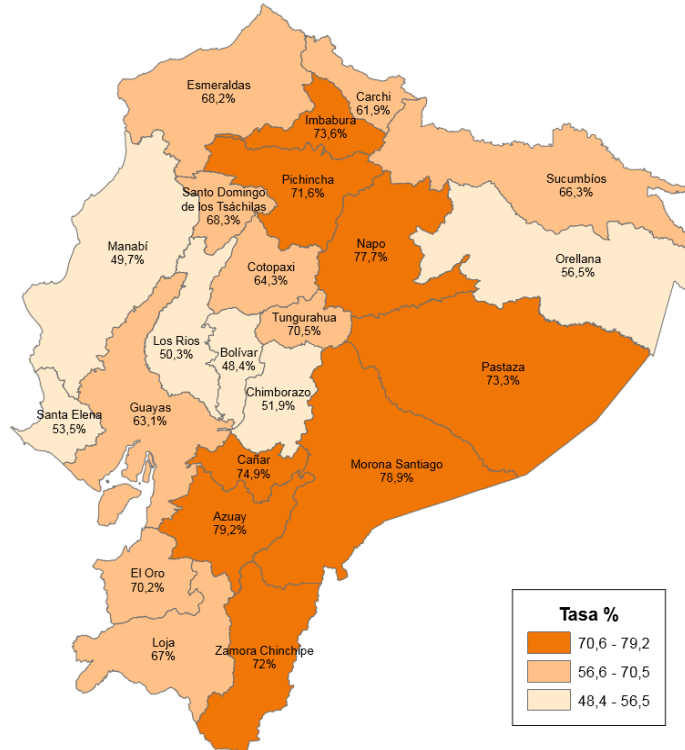
Mujeres de 15 años y más

- **77 de cada 100 mujeres separadas**, han experimentado por lo menos un hecho de algún tipo de violencia en algún ámbito a lo largo de la vida.



# Violencia total a lo largo de la vida

Mujeres de 15 años y más



## + Mayor proporción:

- Azuay 79,2 %
- Morona Santiago 78,9 %
- Napo 77,7 %
- Cañar 74,9 %
- Imbabura 73,6 %

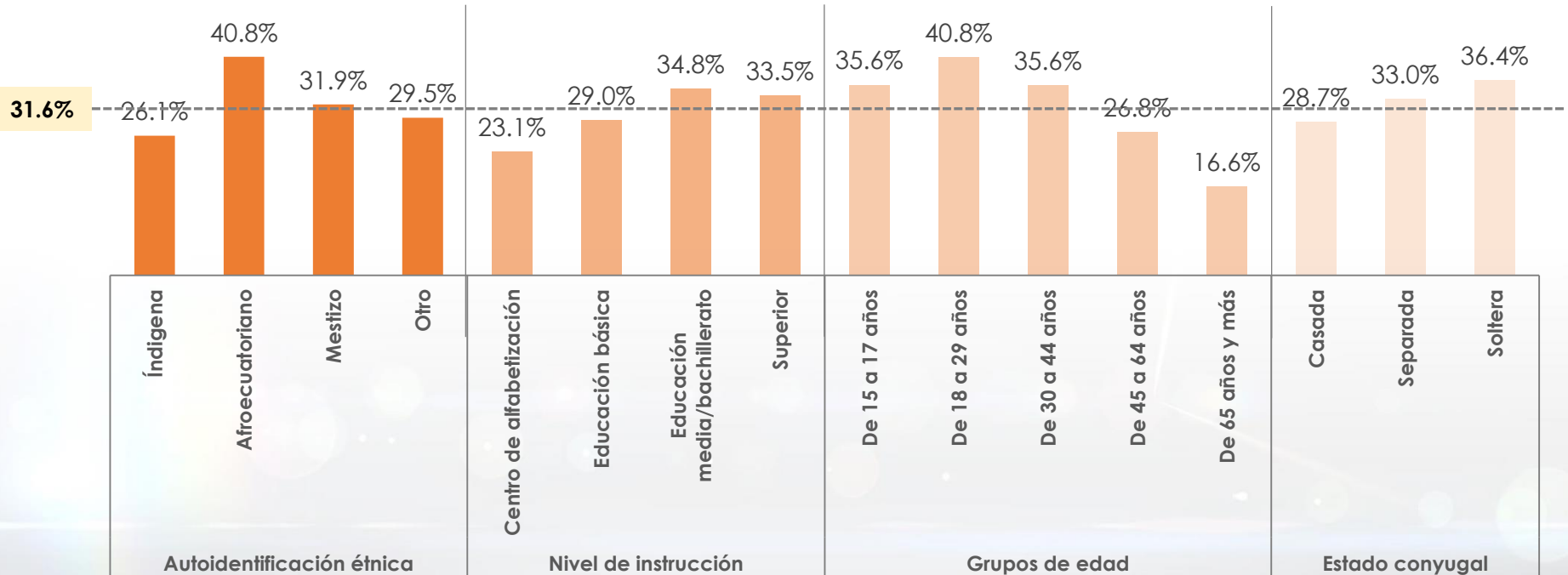
## - Menor proporción:

- Santa Elena 53,5 %
- Chimborazo 51,9 %
- Los Ríos 50,3 %
- Manabí 49,7 %
- Bolívar 48,4 %

# Prevalencia total de violencia contra las mujeres en los últimos doce meses

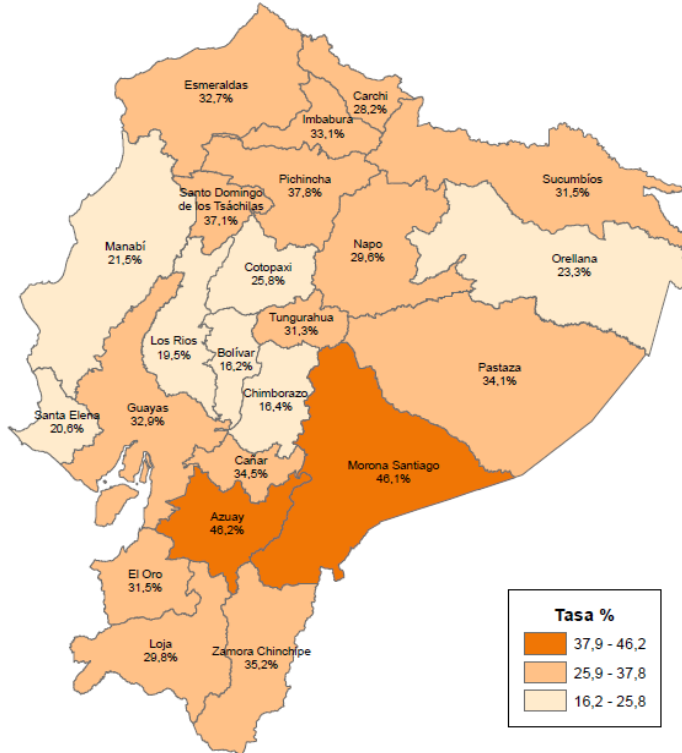
Mujeres de 15 años y más

- **41 de cada 100 mujeres entre los 18 y 29 años**, han experimentado por lo menos un hecho de algún tipo de violencia en algún ámbito en los últimos doce meses.



# Violencia total en los últimos doce meses

Mujeres de 15 años y más



## + Mayor proporción:

- Azuay 46,2 %
- Morona Santiago 46,1 %
- Pichincha 37,8 %
- Santo Domingo de Los Tsachilas 37,1 %
- Zamora Chinchipe 35,2 %

## - Menor proporción:

- Manabí 21,5 %
- Santa Elena 20,6 %
- Los Ríos 19,5 %
- Chimborazo 16,4 %
- Bolívar 16,2 %

## Prevalencia total de violencia contra las mujeres por ámbito



# Prevalencia total de violencia contra las mujeres por ámbito

- Mujeres de 15 años y más

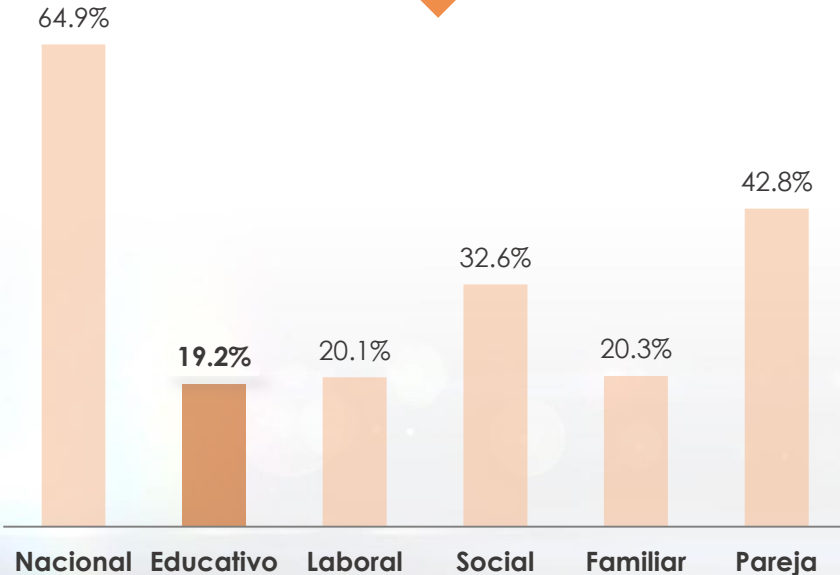


# Violencia contra las mujeres por ámbito

Mujeres de 15 años y más

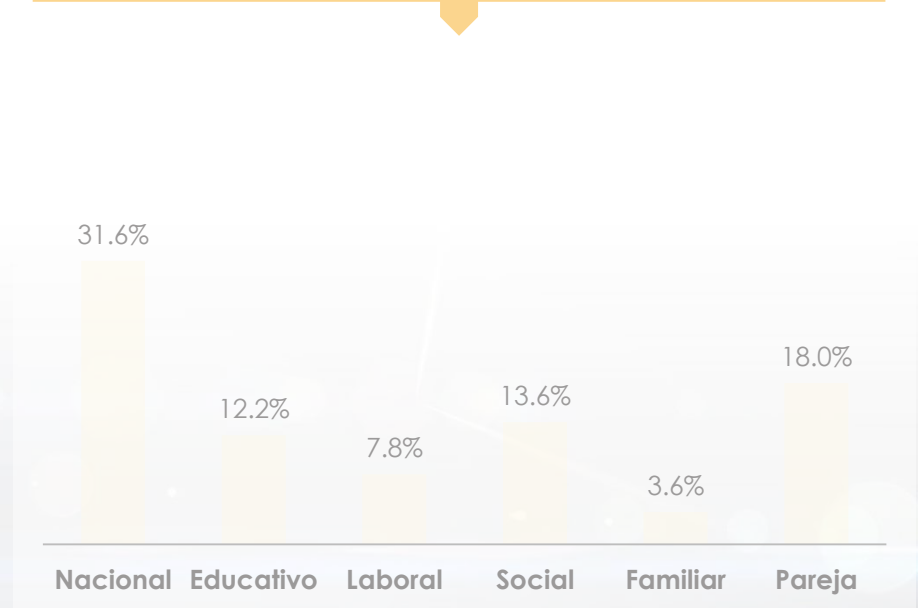
## A lo largo de la vida

A nivel nacional a lo largo de la vida, 19 de cada 100 mujeres, experimentaron algún tipo de violencia por en el ámbito educativo.



## Últimos 12 meses

A nivel nacional en los últimos 12 meses, 12 de cada 100 mujeres, experimentaron algún tipo de violencia en el ámbito educativo.











# Violencia en el ámbito educativo a lo largo de la vida

Mujeres de 15 años y más que asistieron a un centro educativo



- A nivel nacional a lo largo de la vida, **19 de cada 100 mujeres**, experimentaron **algún tipo de violencia** en el ámbito educativo.

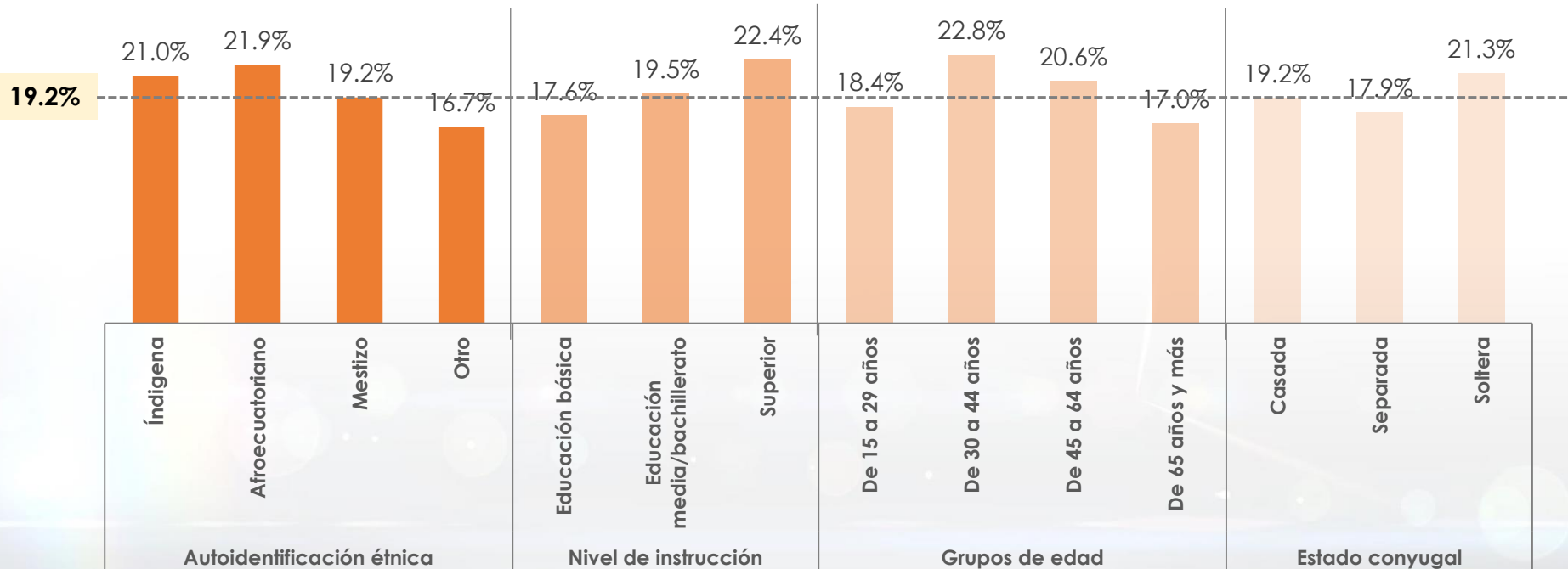
- ¿La ha insultado, ofendido o humillado?
- ¿La ignoraron o la hicieron sentir inferior por ser mujer?
- ¿La manosearon o tocaron su cuerpo sin su consentimiento?
- ¿Le hicieron insinuaciones sexuales a cambio de mejoras en sus notas?
- ¿La agredieron o le lanzaron algún objeto?
- ¿La atacaron o agredieron con algún cuchillo, machete, navaja o arma de fuego?

|   |   |                       |   | Contó el incidente a un conocido | NO denunció |
|---|---|-----------------------|---|----------------------------------|-------------|
| » |  | Violencia Psicológica |  <b>13.7%</b> | 50,0%                            | 98,1 %      |
| » |  | Violencia Sexual      |  <b>7.0%</b>  | 55,9%                            | 96,6 %      |
| » |  | Violencia Física      |  <b>6.8%</b>  | 53,5%                            | 96,6 %      |

# Violencia en el ámbito educativo a lo largo de la vida

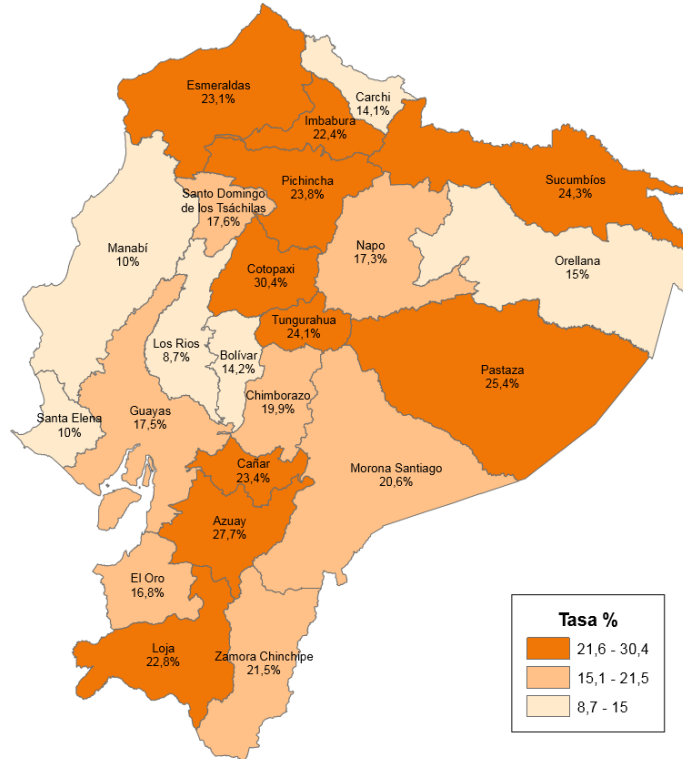
Mujeres de 15 años y más que asistieron a un centro educativo

- **23 de cada 100 mujeres entre los 30 y 44 años**, han experimentado por lo menos un hecho de algún tipo de violencia en el ámbito escolar a lo largo de la vida.



# Violencia en el ámbito educativo a lo largo de la vida

Mujeres de 15 años y más que asistieron a un centro educativo



## + Mayor proporción:

- Cotopaxi 30,4 %
- Azuay 27,7 %
- Pastaza 25,4 %
- Sucumbios 24,3 %
- Tungurahua 24,1 %

## - Menor proporción:

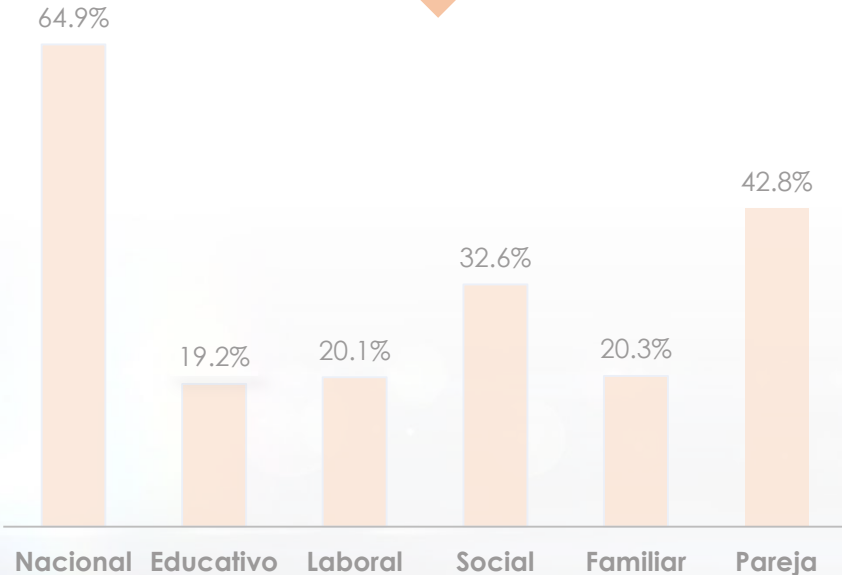
- Carchi 14,1 %
- Galápagos 12,5 %
- Manabí\* 10,0 %
- Santa Elena 10,0 %
- Los Ríos 8,7 %

# Violencia contra las mujeres por ámbito

Mujeres de 15 años y más

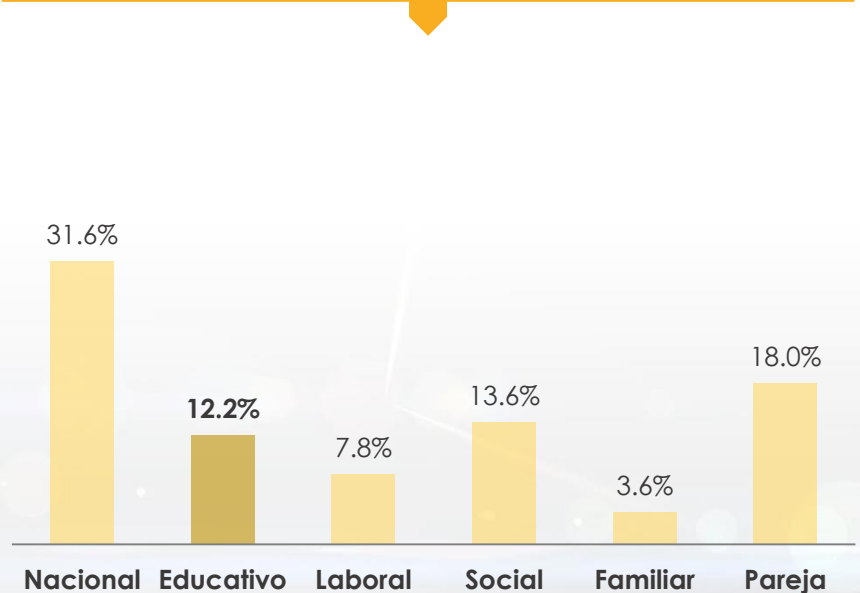
## A lo largo de la vida

A nivel nacional a lo largo de la vida, 19 de cada 100 mujeres, experimentaron algún tipo de violencia por en el ámbito educativo.



## Últimos 12 meses

A nivel nacional en los últimos 12 meses, 12 de cada 100 mujeres, experimentaron algún tipo de violencia en el ámbito educativo.



# Violencia en el ámbito educativo en los últimos doce meses

Mujeres de 15 años y más que asistieron a un centro educativo en los últimos 12 meses



- A nivel nacional en los últimos 12 meses, **12 de cada 100 mujeres**, experimentaron **algún tipo de violencia** en el ámbito educativo.

- ¿La ha insultado, ofendido o humillado?
- ¿La ignoraron o la hicieron sentir inferior por ser mujer?
- ¿le hicieron comentarios acerca de que las mujeres no deberían estudiar?



Violencia Psicológica

8.7%



Contó el incidente a un conocido

NO denunció

63,5 %

97,1 %

- ¿La manosearon o tocaron su cuerpo sin su consentimiento?
- ¿Le hicieron insinuaciones sexuales a cambio de mejoras en sus notas?



Violencia Sexual

6.3%



69,8 %

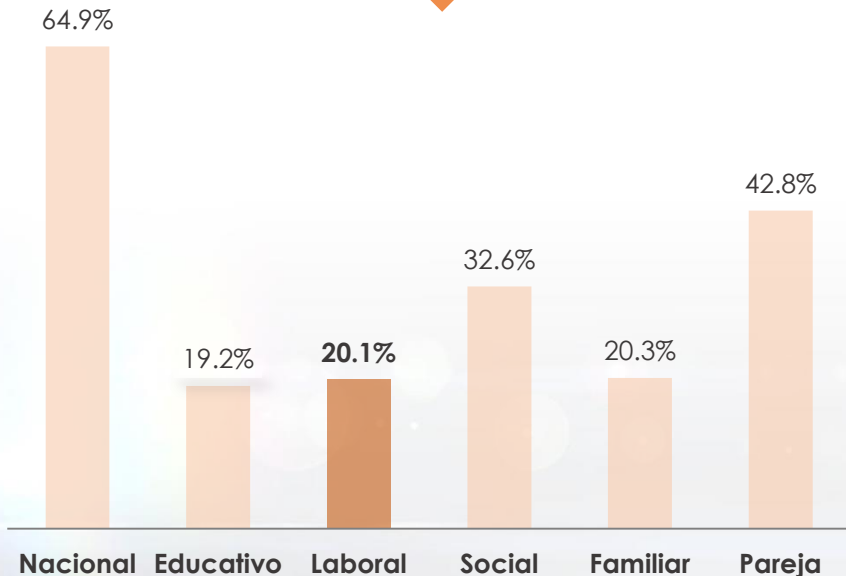
92,9 %

# Violencia contra las mujeres por ámbito

Mujeres de 15 años y más

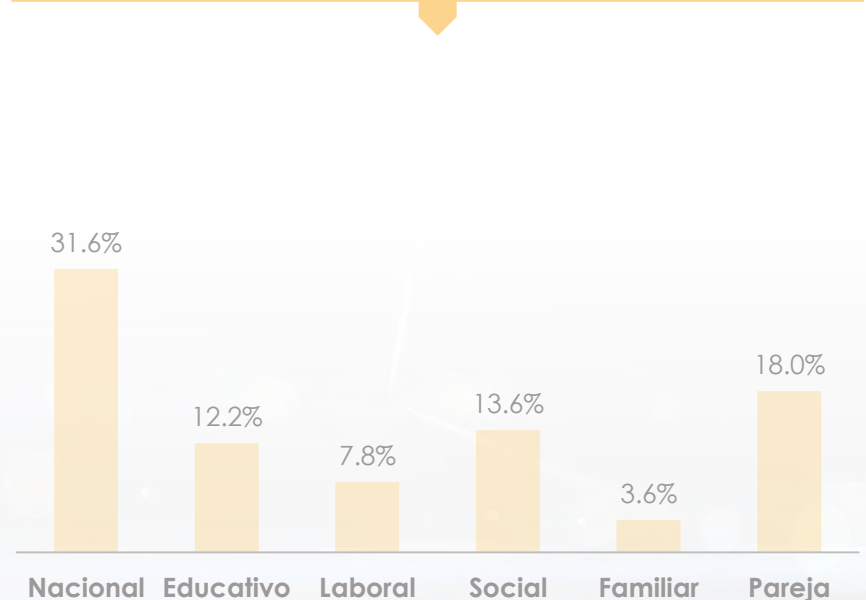
## A lo largo de la vida

A nivel nacional a lo largo de la vida, 20 de cada 100 mujeres, experimentaron algún tipo de violencia por en el ámbito laboral.



## Últimos 12 meses

En los últimos 12 meses, 8 de cada 100 mujeres en el país, experimentaron algún tipo de violencia en el ámbito laboral.



# Violencia en el ámbito laboral a lo largo de la vida

Mujeres de 15 años y más que trabajaron



- A nivel nacional a lo largo de la vida, **20 de cada 100 mujeres** en el país, experimentaron algún tipo de violencia en el ámbito laboral.

- ¿La ha insultado, ofendido o humillado?
- ¿la ignoraron o la hicieron sentir inferior por ser mujer?
- ¿le hicieron comentarios acerca de que las mujeres no deberían trabajar?
- ¿La manosearon o tocaron su cuerpo sin su consentimiento?
- ¿se ha visto obligada a aceptar encuentros románticos fuera del horario de trabajo?
- ¿Le agredieron con empujones, jalones de pelo, patadas, puñetes o le lanzaron algún objeto?
- ¿La atacaron o agredieron con algún cuchillo, navaja o arma de fuego?



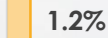
Violencia Psicológica



Violencia Sexual



Violencia Física\*

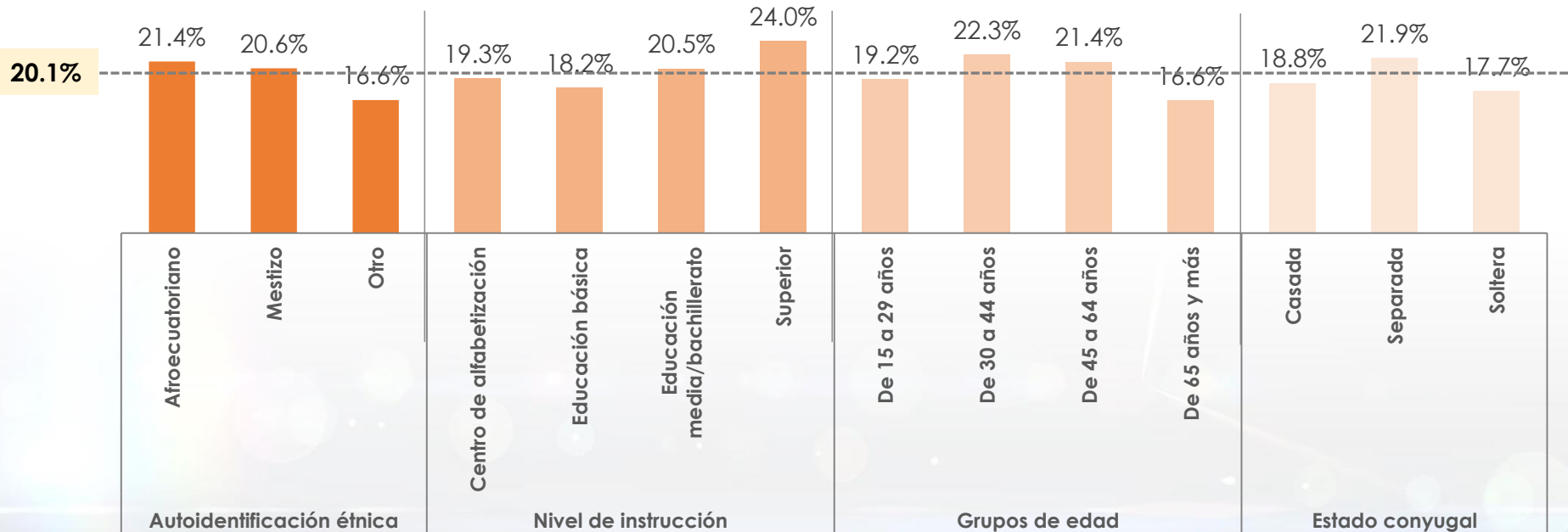


|                       | Contó el incidente a un conocido | NO denunció |
|-----------------------|----------------------------------|-------------|
| Violencia Psicológica | 55,0%                            | 97,0 %      |
| Violencia Sexual      | 60,3%                            | 97,2 %      |
| Violencia Física*     | 59,6%                            | 88,0 %      |

# Violencia en el ámbito laboral a lo largo de la vida

Mujeres de 15 años y más que trabajaron

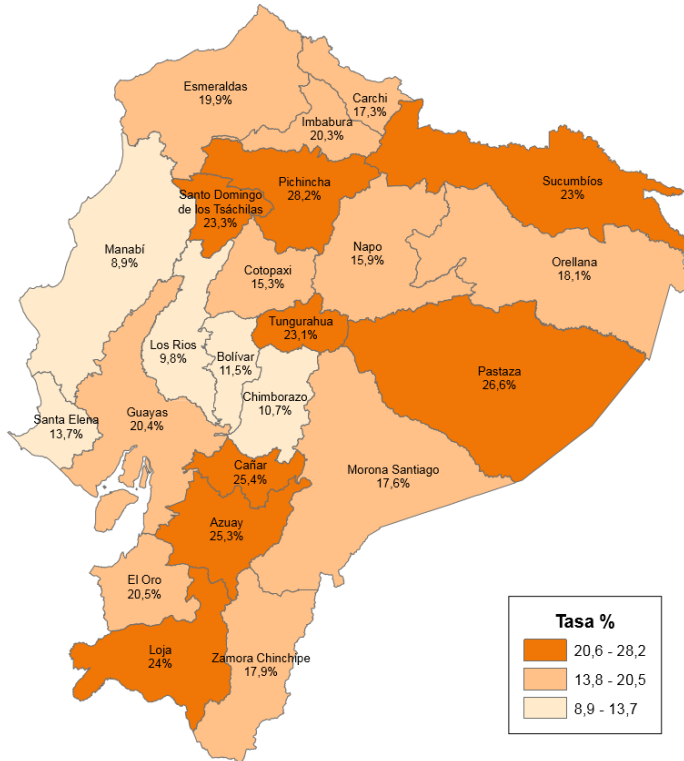
- **24 de cada 100 mujeres con educación superior**, han experimentado por lo menos un hecho de algún tipo de violencia en el ámbito laboral a lo largo de la vida.





# Violencia en el ámbito laboral a lo largo de la vida

Mujeres de 15 años y más que trabajaron



## + Mayor proporción:

- Pichincha 28,2 %
- Pastaza 26,4 %
- Cañar 25,4 %
- Azuay 25,3 %
- Loja 24,0 %

## - Menor proporción:

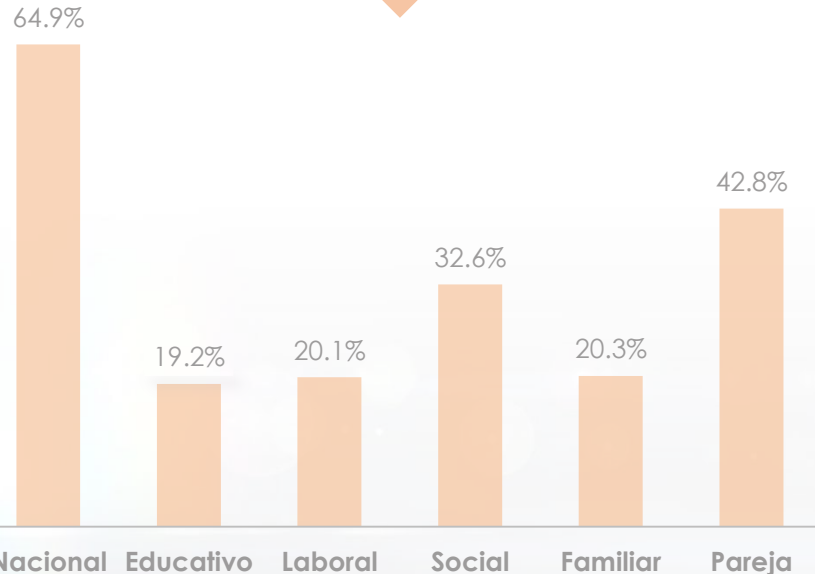
- Santa Elena 13,7 %
- Bolívar 11,5 %
- Chimborazo 10,7 %
- Los Ríos 9,8 %
- Manabí 8,9 %

# Violencia contra las mujeres por ámbito

Mujeres de 15 años y más

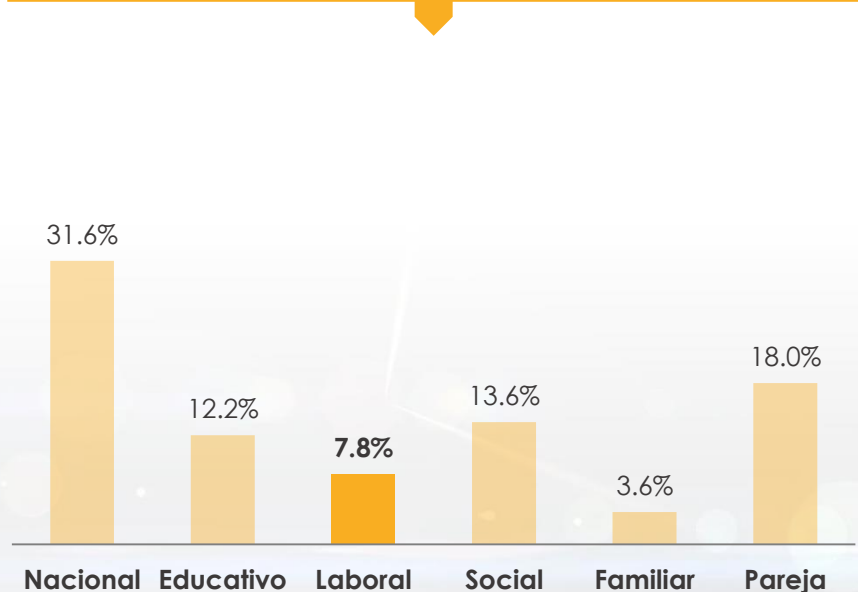
## A lo largo de la vida

A nivel nacional a lo largo de la vida, 20 de cada 100 mujeres, experimentaron algún tipo de violencia por en el ámbito laboral.



## Últimos 12 meses

A nivel nacional en los últimos 12 meses, 8 de cada 100 mujeres, experimentaron algún tipo de violencia en el ámbito laboral.



# Violencia en el ámbito laboral en los últimos doce meses

Mujeres de 15 años y más que trabajaron en los últimos 12 meses



- En los últimos 12 meses, **8 de cada 100 mujeres** en el país, experimentaron algún tipo de violencia en el ámbito laboral.

- ¿La ha insultado, ofendido o humillado?
- ¿la ignoraron o la hicieron sentir inferior por ser mujer?
- ¿le hicieron comentarios acerca de que las mujeres no deberían trabajar?



Violencia  
Psicológica



6.4%

- ¿La manosearon o tocaron su cuerpo sin su consentimiento?
- ¿Se ha visto obligada a aceptar encuentros románticos fuera del horario de trabajo?



Violencia  
Sexual



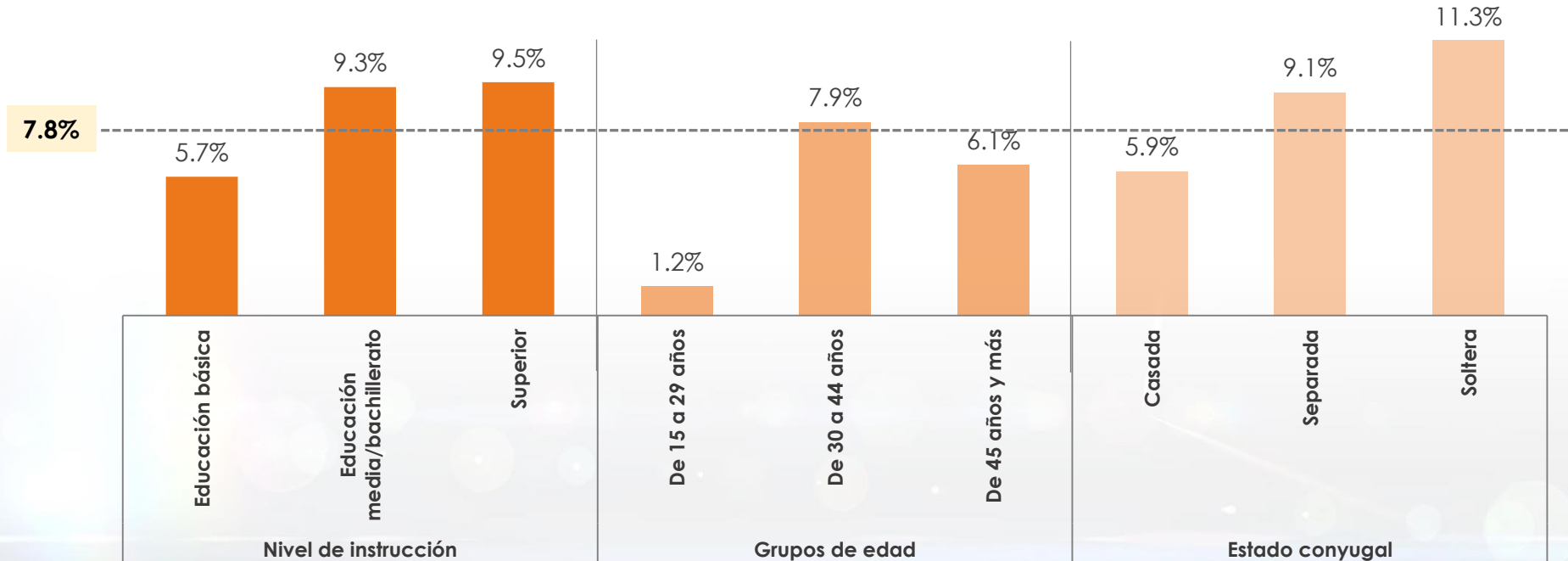
1.8%

|                              | Contó el incidente a un conocido | NO denunció |
|------------------------------|----------------------------------|-------------|
| Violencia Psicológica (6.4%) | 69,5 %                           | 95,4 %      |
| Violencia Sexual (1.8%)      | 70,1 %                           | 95,5 %      |

# Violencia en el ámbito laboral en los últimos doce meses

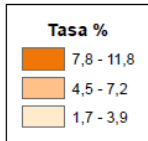
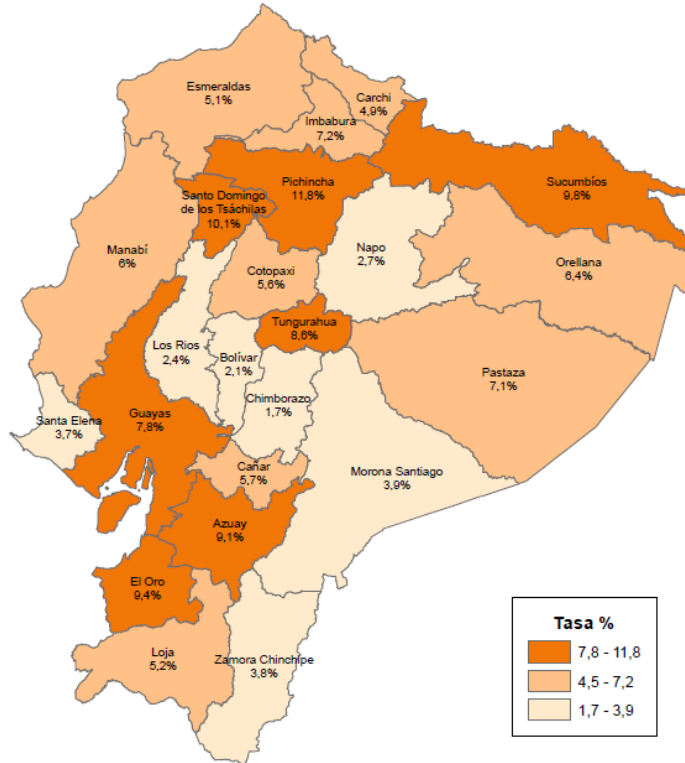
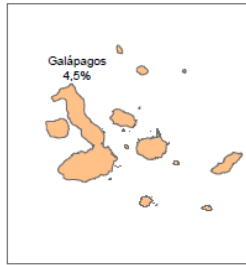
Mujeres de 15 años y más que trabajaron en los últimos 12 meses

- **11 de cada 100 mujeres con estado conyugal solteras**, han experimentado por lo menos un hecho de algún tipo de violencia en el ámbito laboral en los últimos doce meses.



# Violencia en el ámbito laboral en los últimos doce meses

Mujeres de 15 años y más que trabajaron en los últimos 12 meses



## + Mayor proporción:

- Pichincha 11,8 %
- Santo Domingo de los Tsáchilas 10,1 %
- Sucumbíos 9,8 %
- El Oro 9,4 %
- Azuay 9,1 %

## - Menor proporción:

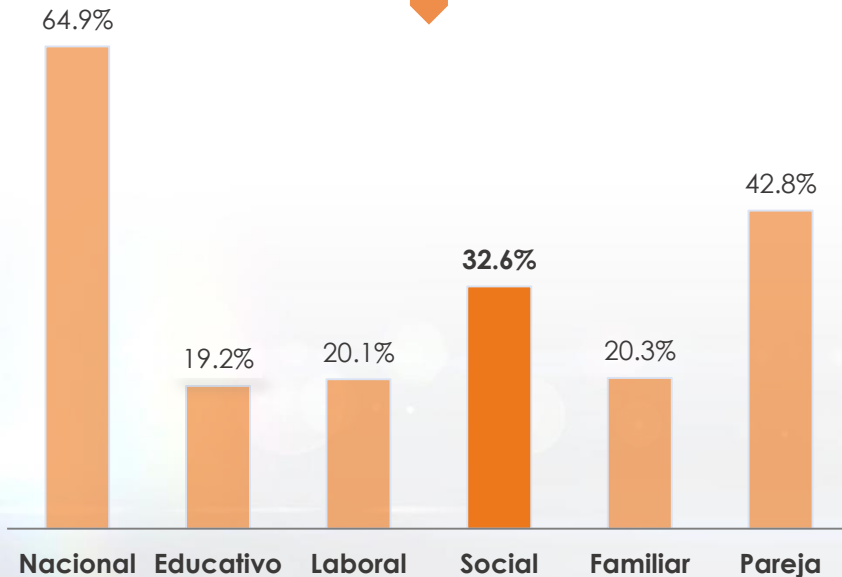
- Santa Elena 3,7 %
- Napo 2,7 %
- Los Ríos 2,4 %
- Bolívar 2,1 %
- Chimborazo 1,7 %

# Violencia contra las mujeres por ámbito

Mujeres de 15 años y más

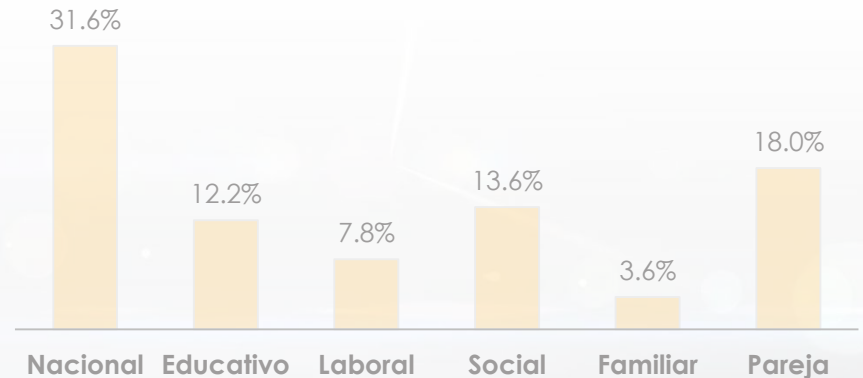
## A lo largo de la vida

A nivel nacional a lo largo de la vida, 33 de cada 100 mujeres, experimentaron algún tipo de violencia por en el ámbito social.



## Últimos 12 meses

En los últimos 12 meses, 14 de cada 100 mujeres a nivel nacional, experimentaron algún tipo de violencia en el ámbito social.






# Violencia en el ámbito social a lo largo de la vida

Mujeres de 15 años y más



- A nivel nacional a lo largo de la vida, **33 de cada 100 mujeres** en el país, sufrieron algún tipo de violencia en el ámbito social.

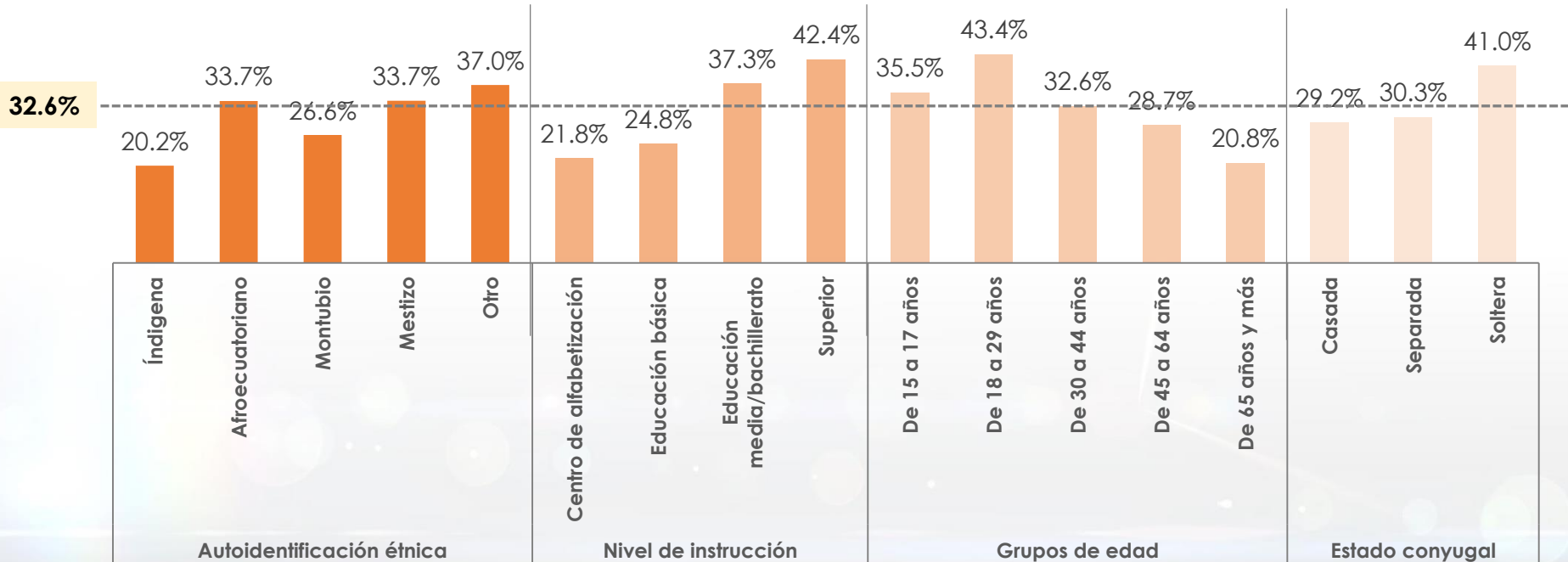
- ¿la tocaron, besaron o manosearon sus partes íntimas en contra de su voluntad?
- ¿la obligaron a mirar escenas o actos sexuales o pornográficos?
- ¿La ha insultado, ofendido o humillado?
- ¿le enviaron mensajes o publicaron comentarios, con insultos u ofensas, a través del celular, correo electrónico o redes sociales?
- ¿La empujado o jalado el pelo?
- ¿La ha golpeado con las manos u objeto?
- ¿La ha tratado de ahorcar o asfixiar?

|   |   |                       | Contó el incidente a un conocido | NO denunció |        |
|---|---|-----------------------|----------------------------------|-------------|--------|
| <ul style="list-style-type: none"> <li>• ¿la tocaron, besaron o manosearon sus partes íntimas en contra de su voluntad?</li> <li>• ¿la obligaron a mirar escenas o actos sexuales o pornográficos?</li> </ul>                             |  | Violencia Sexual      | 23.5%                            | 57,2%       | 97,1 % |
| <ul style="list-style-type: none"> <li>• ¿La ha insultado, ofendido o humillado?</li> <li>• ¿le enviaron mensajes o publicaron comentarios, con insultos u ofensas, a través del celular, correo electrónico o redes sociales?</li> </ul> |  | Violencia Psicológica | 17.0%                            | 61,4%       | 93,7 % |
| <ul style="list-style-type: none"> <li>• ¿La empujado o jalado el pelo?</li> <li>• ¿La ha golpeado con las manos u objeto?</li> <li>• ¿La ha tratado de ahorcar o asfixiar?</li> </ul>  |  | Violencia Física      | 6.0%                             | 71,0%       | 85,8 % |

# Violencia total en el ámbito social a lo largo de la vida

Mujeres de 15 años y más

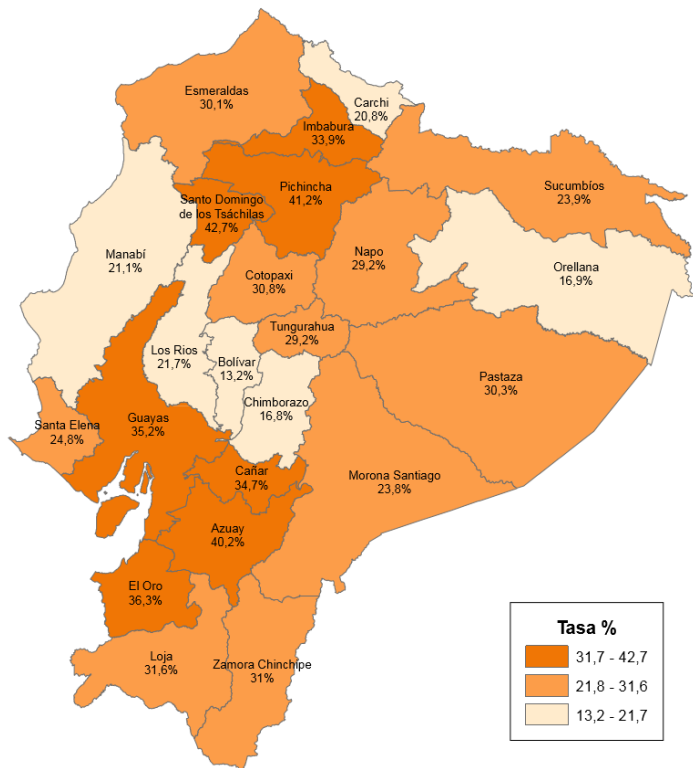
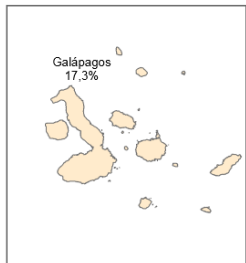
- **43 de cada 100 mujeres entre los 18 y 29 años**, han experimentado algún tipo de violencia en el ámbito social a lo largo de la vida.





# Violencia en el ámbito social a lo largo de la vida

Mujeres de 15 años y más



## + Mayor proporción:

- Santo Domingo de Los Tsáchilas 42,7 %
- Pichincha 41,2 %
- Azuay 40,2 %
- El Oro 36,3 %
- Guayas 35,2 %

## - Menor proporción:

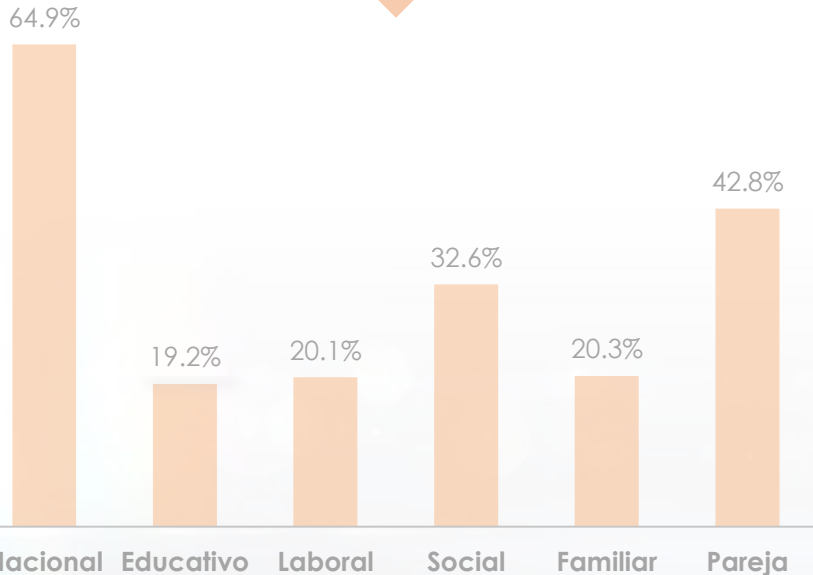
- Carchi 20,8 %
- Galápagos 17,3 %
- Orellana 16,9 %
- Chimborazo 16,8 %
- Bolívar 13,2 %

# Violencia contra las mujeres por ámbito

Mujeres de 15 años y más

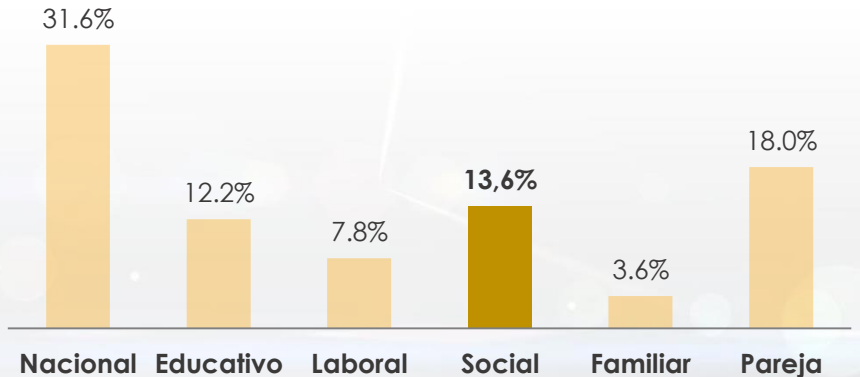
## A lo largo de la vida

A nivel nacional a lo largo de la vida, 33 de cada 100 mujeres, experimentaron algún tipo de violencia por en el ámbito social.



## Últimos 12 meses

En los últimos 12 meses, 14 de cada 100 mujeres a nivel nacional, experimentaron algún tipo de violencia en el ámbito social.



# Violencia en el ámbito social en los últimos doce meses

Mujeres de 15 años y más



- En los últimos 12 meses, **14 de cada 100 mujeres** en el país, sufrieron algún tipo de violencia en el ámbito social.

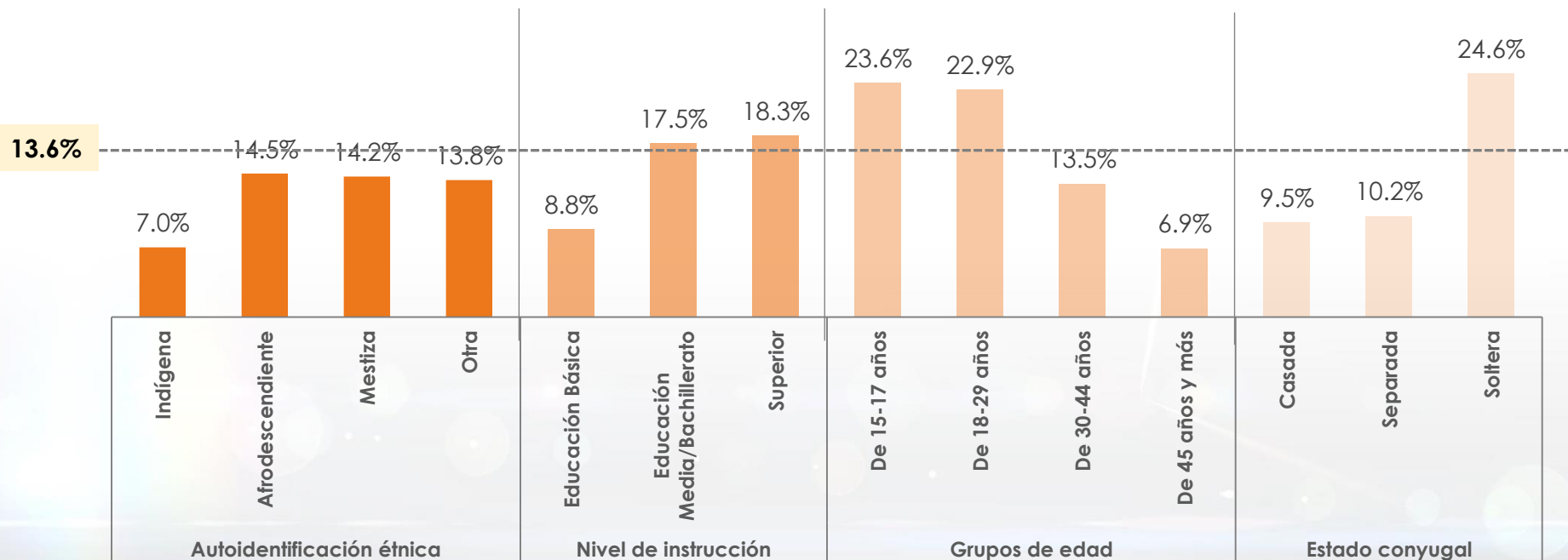
- ¿La manosearon o tocaron su cuerpo sin su consentimiento?
- ¿se ha visto obligada a aceptar encuentros románticos fuera del horario de trabajo?
- ¿La ha insultado, ofendido o humillado?
- ¿la ignoraron o la hicieron sentir inferior por ser mujer?
- ¿le hicieron comentarios acerca de que las mujeres no deberían trabajar?
- ¿La empujado o jalado el pelo?
- ¿La ha golpeado con las manos u objeto?
- ¿La ha tratado de ahorcar o asfixiar?

|   |  |                       | Contó el incidente a un conocido | NO denunció |        |
|---|--|-----------------------|----------------------------------|-------------|--------|
| <ul style="list-style-type: none"> <li>¿La manosearon o tocaron su cuerpo sin su consentimiento?</li> <li>¿se ha visto obligada a aceptar encuentros románticos fuera del horario de trabajo?</li> </ul>  |  | Violencia Sexual      | 8.9%                             | 63,6 %      | 97,6 % |
| <ul style="list-style-type: none"> <li>¿La ha insultado, ofendido o humillado?</li> <li>¿la ignoraron o la hicieron sentir inferior por ser mujer?</li> <li>¿le hicieron comentarios acerca de que las mujeres no deberían trabajar?</li> </ul> |  | Violencia Psicológica | 6.7%                             | 63,5 %      | 94,8 % |
| <ul style="list-style-type: none"> <li>¿La empujado o jalado el pelo?</li> <li>¿La ha golpeado con las manos u objeto?</li> <li>¿La ha tratado de ahorcar o asfixiar?</li> </ul>  |  | Violencia Física      | 1.8%                             | 72,7 %      | 90,3 % |

# Violencia total en el ámbito social en los últimos doce meses

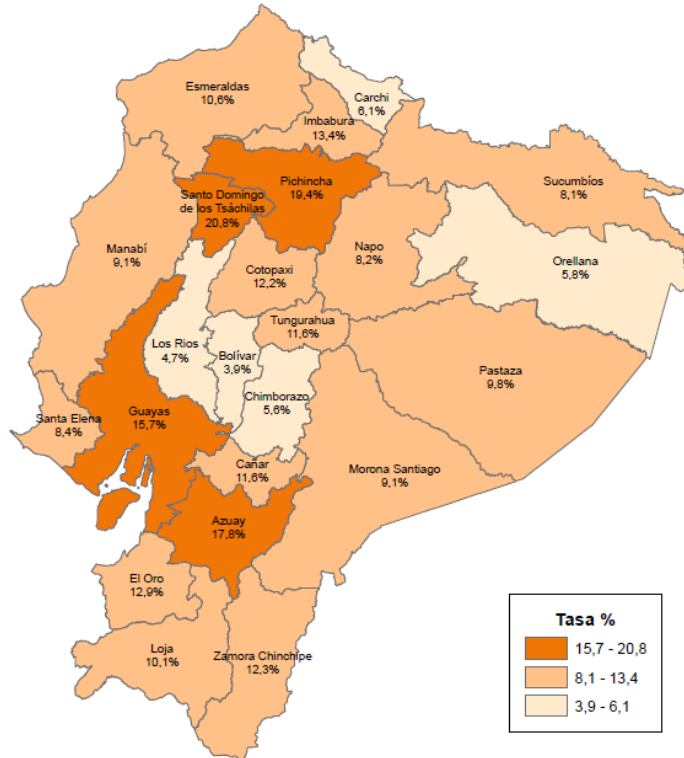
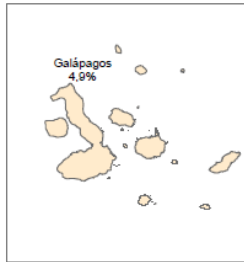
Mujeres de 15 años y más

- **24 de cada 100 mujeres entre los 15 y 17 años**, han experimentado algún tipo de violencia en el ámbito social en los últimos doce meses.



# Violencia en el ámbito social en los últimos doce meses

Mujeres de 15 años y más



## + Mayor proporción:

- Santo Domingo de Los Tsáchilas 20,8 %
- Pichincha 19,4 %
- Azuay 17,8 %
- Guayas 15,7 %
- Imbabura 13,4 %

## - Menor proporción:

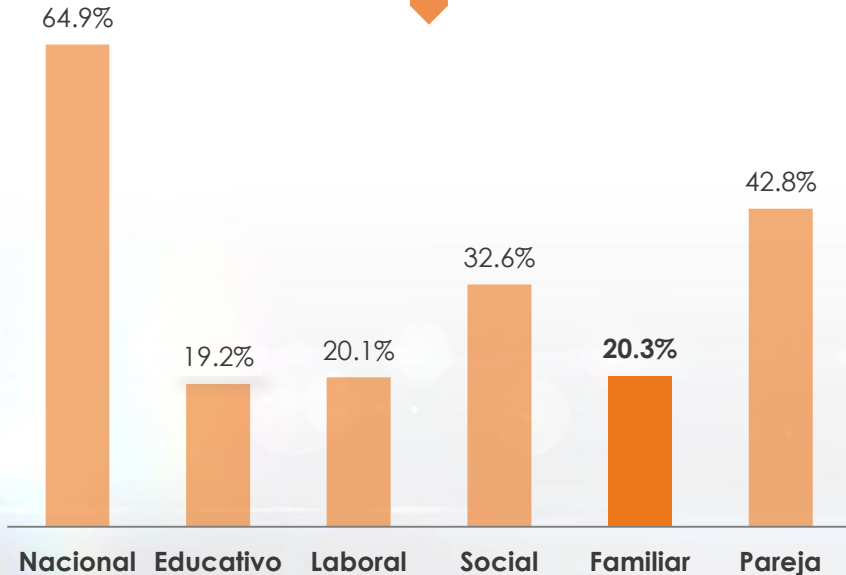
- Orellana 5,8 %
- Chimborazo 5,6 %
- Galápagos 4,9 %
- Los Ríos 4,7 %
- Bolívar 3,9 %

# Violencia contra las mujeres por ámbito

Mujeres de 15 años y más

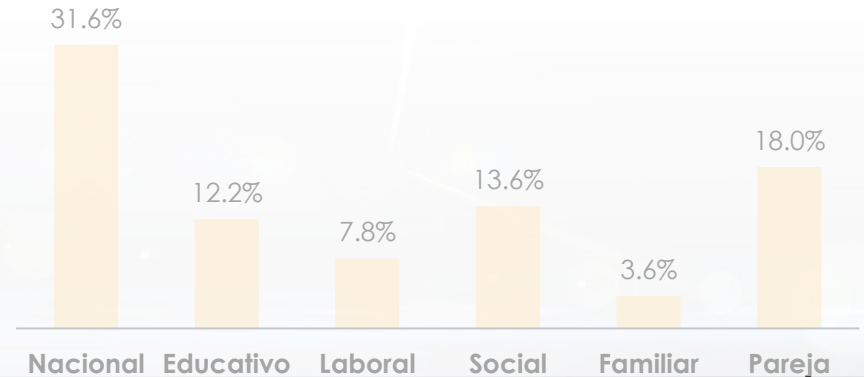
## A lo largo de la vida

A nivel nacional a lo largo de la vida, 20 de cada 100 mujeres, experimentaron algún tipo de violencia por en el ámbito familiar.



## Últimos 12 meses

En los últimos 12 meses, 4 de cada 100 mujeres en el país, experimentaron algún tipo de violencia en el ámbito familiar.



# Violencia en el ámbito familiar a lo largo de la vida

Mujeres de 15 años y más



- A nivel nacional a lo largo de la vida, **20 de cada 100 mujeres** en el país, sufrieron algún tipo de violencia en el ámbito familiar.

- La agredieron con empujones, jalones de pelo, patadas, puñetes o le lanzaron algún objeto?



Violencia Física

11.6%

Contó el incidente a un conocido

52,8%

NO denunció

96,0 %

- ¿La ha insultado, ofendido o humillaron?



Violencia Psicológica

11.1%

54,2%

96,7 %

- ¿la ignoraron o la hicieron sentir inferior?



Violencia Sexual

3.7%

62,1%

95,6 %

- Le quitaron, destruyeron o se apropiaron de sus bienes o propiedades o se apropiaron de documentos que la acreditan como propietaria o poseionaria de un bien?



Violencia Patrimonial

3.1%

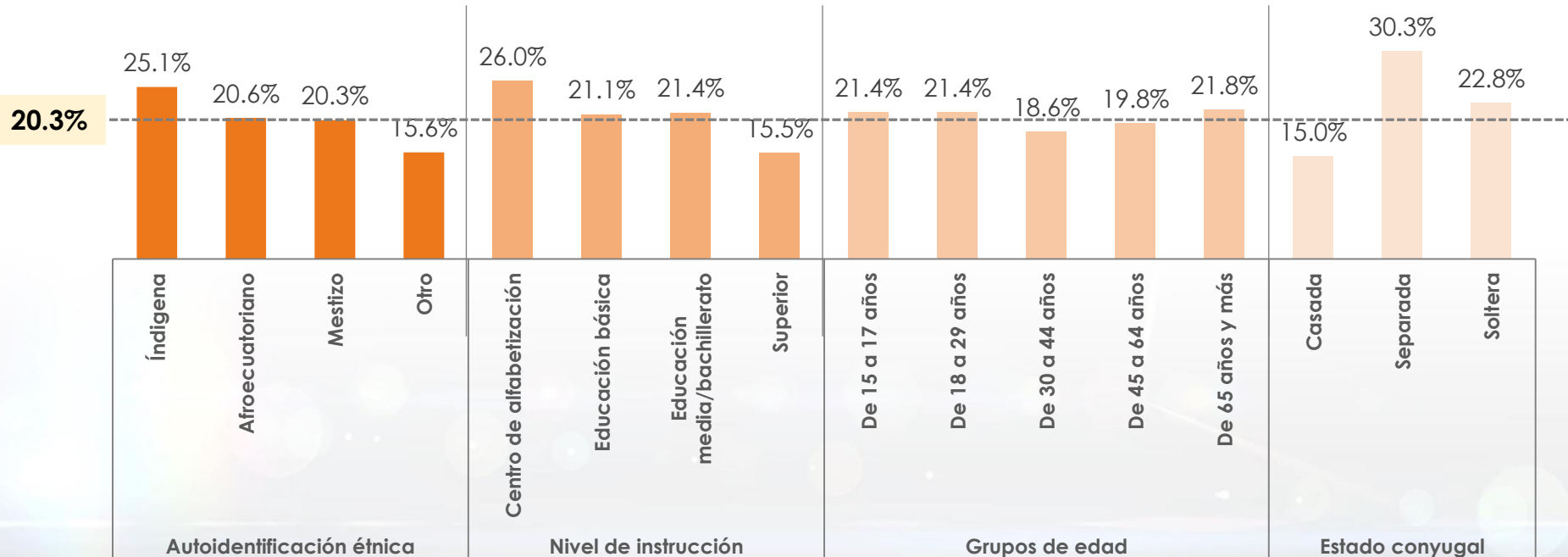
62,6%

91,7 %

# Violencia en el ámbito familiar a lo largo de la vida

Mujeres de 15 años y más

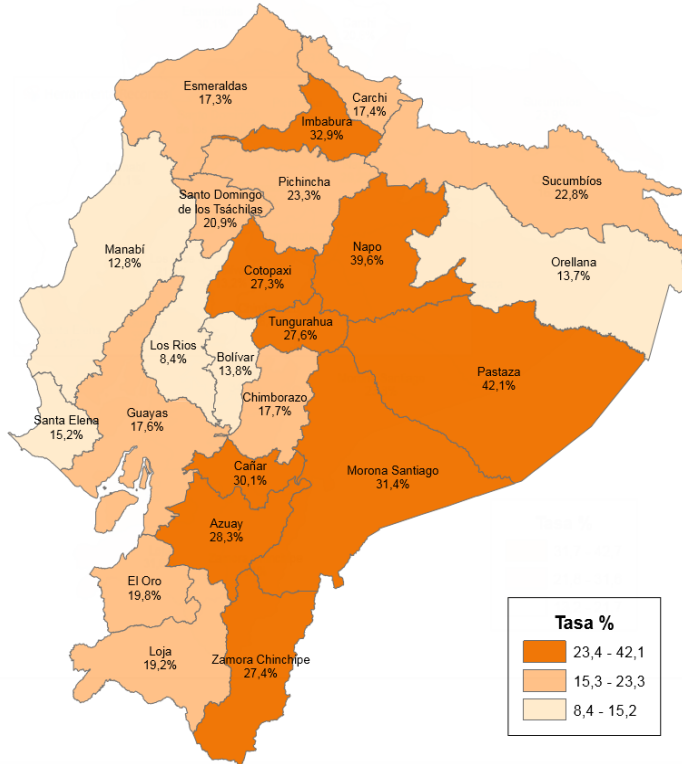
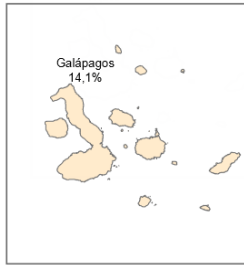
- **30 de cada 100 mujeres de estado conyugal separadas, divorciadas y viudas**, han experimentado por lo menos un hecho de algún tipo de violencia en el ámbito familiar a lo largo de su vida.





# Violencia en el ámbito familiar a lo largo de la vida

Mujeres de 15 años y más



## + Mayor proporción:

- Pastaza 42,1 %
- Napo 39,6 %
- Imbabura 32,9 %
- Morona Santiago 31,4 %
- Cañar\* 30,1 %

## - Menor proporción:

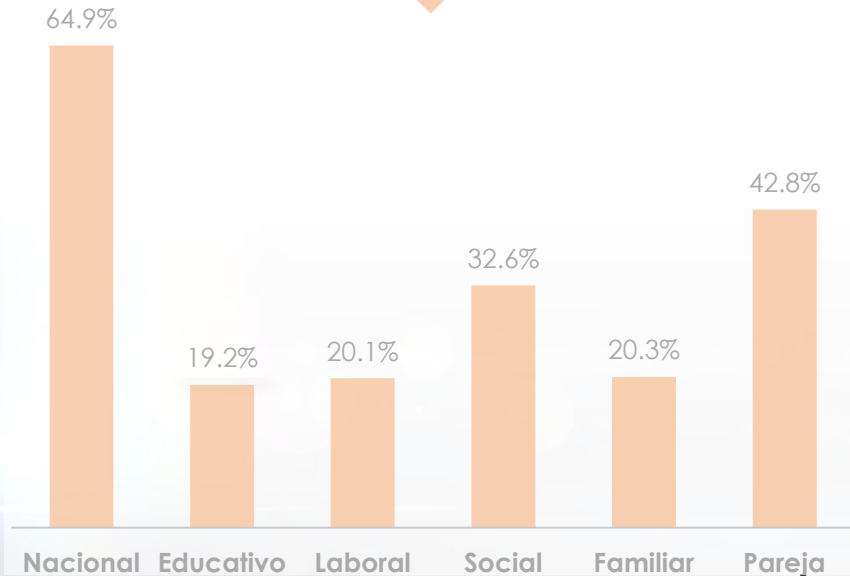
- Galápagos 14,1 %
- Bolívar 13,8 %
- Orellana 13,7 %
- Manabí 12,8 %
- Los Ríos 8,4 %

# Violencia contra las mujeres por ámbito

Mujeres de 15 años y más

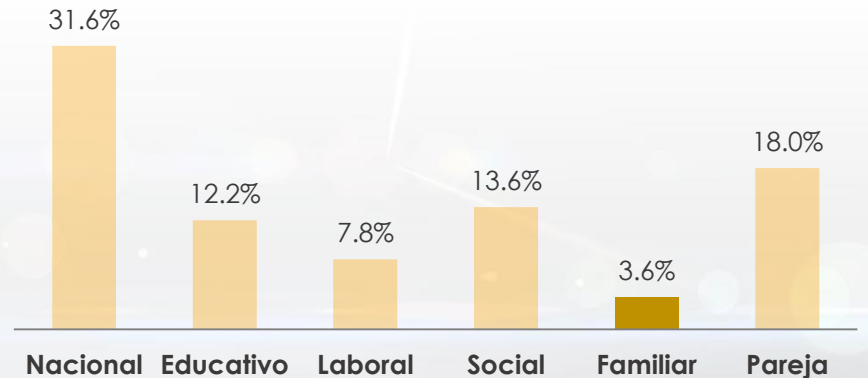
## A lo largo de la vida

A nivel nacional a lo largo de la vida, 20 de cada 100 mujeres, experimentaron algún tipo de violencia por en el ámbito familiar.



## Últimos 12 meses

En los últimos 12 meses, 4 de cada 100 mujeres en el país, experimentaron algún tipo de violencia en el ámbito familiar.



# Violencia en el ámbito familiar en los últimos doce meses

Mujeres de 15 años y más



- En los últimos 12 meses, **4 de cada 100 mujeres** en el país, sufrieron algún tipo de violencia.

- ¿La ha insultado, ofendido o humillaron?
- ¿la ignoraron o la hicieron sentir inferior?



Violencia Psicológica



Contó el incidente a un conocido

66,6 %

NO denunció

94,8 %

- La agredieron con empujones, jalones de pelo, patadas, puñetes o le lanzaron algún objeto?



Violencia Física



64,0 %

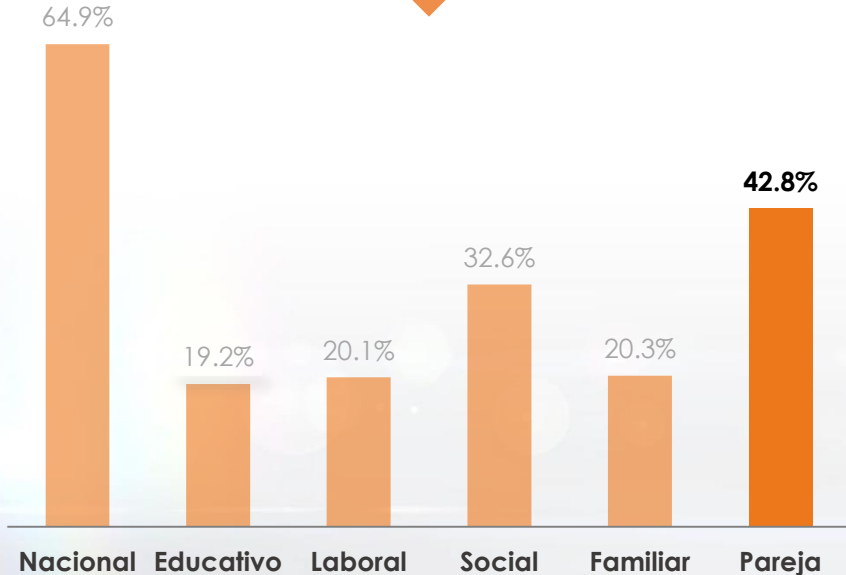
92,0 %

# Violencia contra las mujeres por ámbito

Mujeres de 15 años y más

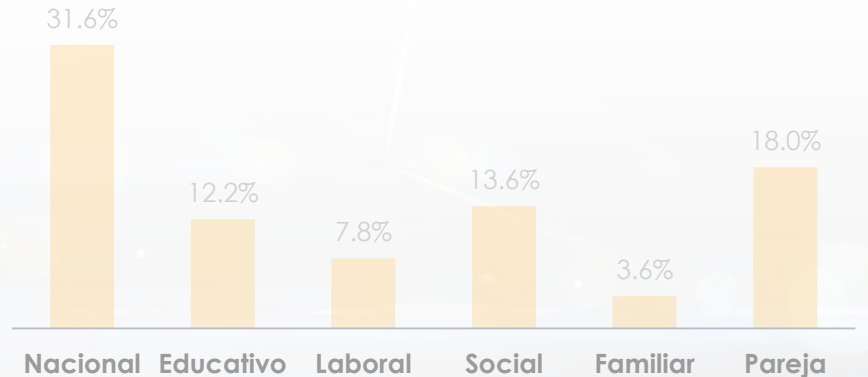
## A lo largo de la vida

A nivel nacional a lo largo de la vida, 43 de cada 100 mujeres, experimentaron algún tipo de violencia por parte de su pareja.



## Últimos 12 meses

En los últimos 12 meses, 18 de cada 100 mujeres en el país, experimentaron algún tipo de violencia por parte de su pareja.







# Violencia en el ámbito vida en pareja a lo largo de la vida

Mujeres de 15 años y más



- A lo largo de la vida, **43 de cada 100 mujeres** en el Ecuador, sufrieron algún tipo de violencia por parte de su pareja.

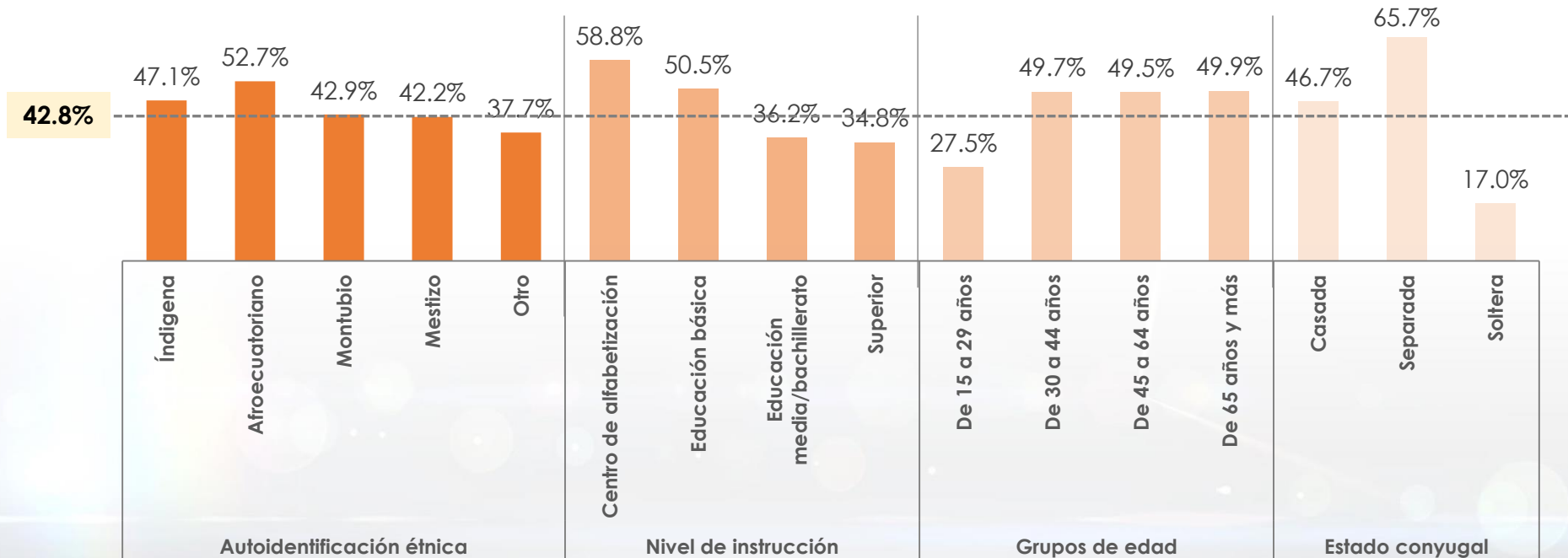
- ¿La ha insultado, ofendido o humillado?
- ¿La ha amenazado con algún arma?
- ¿Le ha amenazado con dejar de aportar en la casa?
- ¿Golpes u otras agresiones físicas?
- ¿La ha empujado, abofeteado, o jalado el pelo?
- La ha golpeado con el puño o con algún objeto?
- ¿Le dejó de darle dinero para mantener a sus hijos?
- ¿Le quitaba su dinero o se gastaba sin su consentimiento?
- ¿Relaciones sexuales o practicas sexuales obligadas?
- La ha obligado a tener relaciones sexuales, mediante chantajes, amenazas o uso de la fuerza?

|   |                       |       | Contó el incidente a un conocido | NO denunció |
|---|-----------------------|-------|----------------------------------|-------------|
|  | Violencia Psicológica | 40.8% | 53,8%                            | 88,6%       |
|  | Violencia Física      | 25.0% | 60,5%                            | 82,4%       |
|  | Violencia Patrimonial | 14.5% | 59,8%                            | 80,5%       |
|  | Violencia Sexual      | 8.3%  | 56,5%                            | 80,5%       |

# Violencia en el ámbito vida en pareja a lo largo de la vida

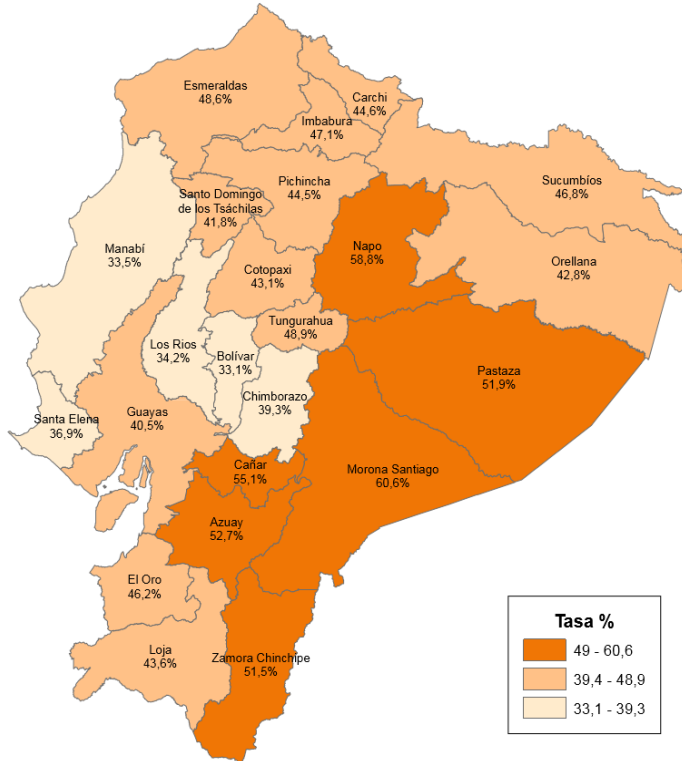
Mujeres de 15 años y más que han tenido una relación de pareja

- **66 de cada 100 mujeres de estado conyugal divorciadas, separadas y viudas, han experimentado algún tipo de violencia por parte de su pareja a lo largo de su vida.**



# Violencia por parte de su pareja a lo largo de la vida

Mujeres de 15 años y más



## + Mayor proporción:

- Morona Santiago 60,6 %
- Napo 58,8 %
- Cañar 55,1 %
- Azuay 52,7 %
- Pastaza 51,9 %

## - Menor proporción:

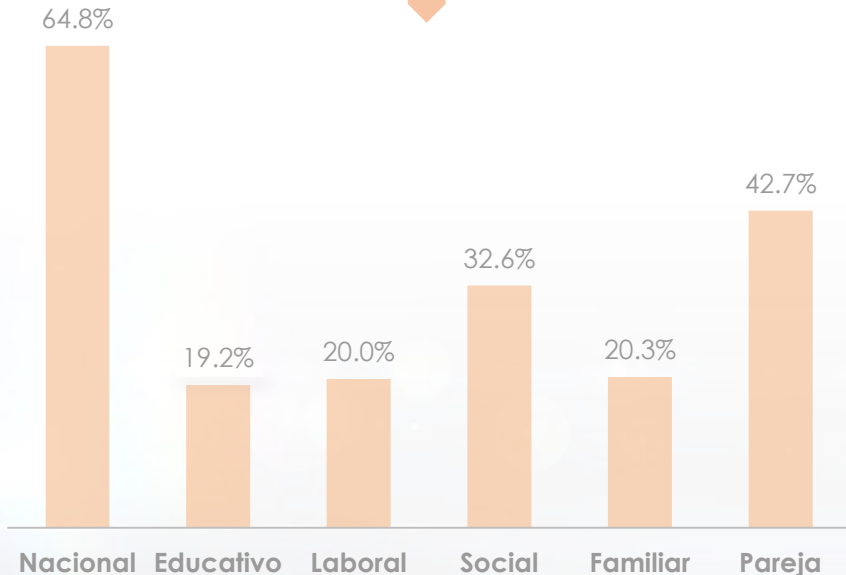
- Santa Elena 36,9 %
- Los Ríos 34,2 %
- Galápagos 33,8 %
- Manabí 33,5 %
- Bolívar 33,1 %

# Violencia contra las mujeres por ámbito

Mujeres de 15 años y más

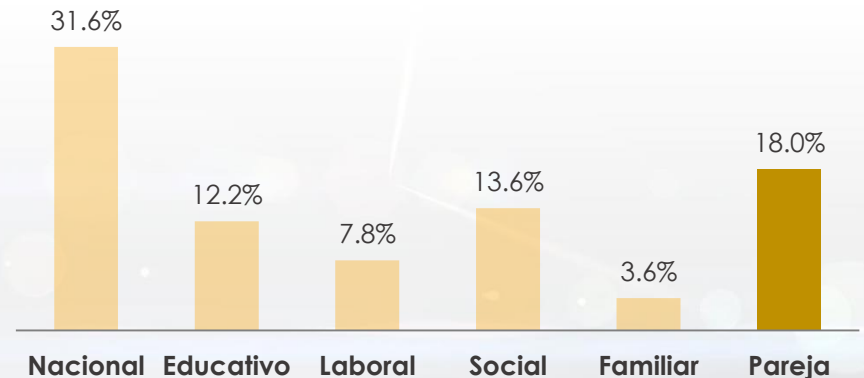
## A lo largo de la vida

A nivel nacional a lo largo de la vida, 43 de cada 100 mujeres, experimentaron algún tipo de violencia por parte de su pareja.



## Últimos 12 meses

En los últimos 12 meses, 18 de cada 100 mujeres en el país, experimentaron algún tipo de violencia por parte de su pareja.









# Violencia en el ámbito vida en pareja en los últimos doce meses

Mujeres de 15 años y más



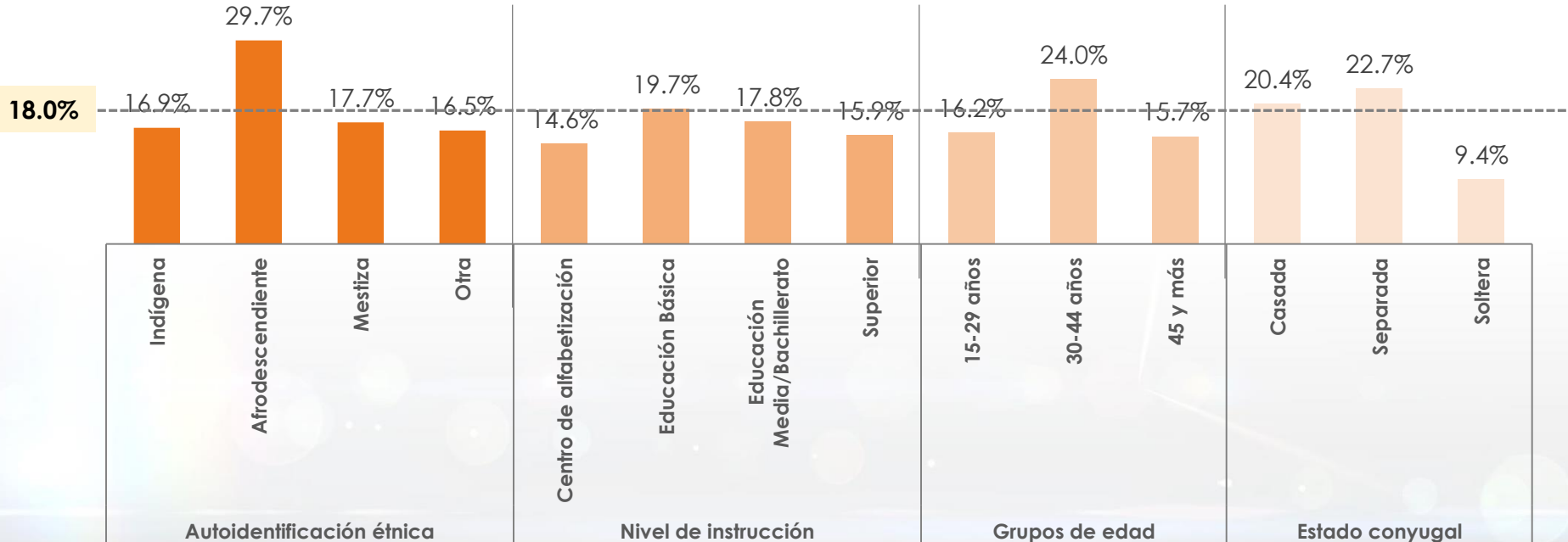
- En los últimos 12 meses, **18 de cada 100 mujeres** en el país, sufrieron algún tipo de violencia.

|  |   |                                    | Contó el incidente a un conocido | NO denunció |
|--|---|------------------------------------|----------------------------------|-------------|
| <ul style="list-style-type: none"> <li>¿La ha insultado, ofendido o humillado?</li> <li>¿La ha amenazado con algún arma?</li> <li>¿Le ha amenazado con dejar de aportar en la casa?</li> </ul>               |  | Violencia Psicológica <b>15.7%</b> | 57,0 %                           | 87,3 %      |
| <ul style="list-style-type: none"> <li>¿Golpes u otras agresiones físicas?</li> <li>¿La ha empujado, abofeteado, o jalado el pelo?</li> <li>La ha golpeado con el puño o con algún objeto?</li> </ul>        |  | Violencia Física <b>6.6%</b>       | 63,2 %                           | 80,9 %      |
| <ul style="list-style-type: none"> <li>¿Le dejó de darle dinero para mantener a sus hijos?</li> <li>¿Le quitaba su dinero o se gastaba sin su consentimiento?</li> </ul>                                     |  | Violencia Patrimonial <b>5.6%</b>  | 56,3 %                           | 80,9 %      |
| <ul style="list-style-type: none"> <li>¿Relaciones sexuales o practicas sexuales obligadas?</li> <li>La ha obligado a tener relaciones sexuales, mediante chantajes, amenazas o uso de la fuerza?</li> </ul> |  | Violencia Sexual <b>2.5%</b>       | 61,5 %                           | 81,7 %      |

# Violencia en el ámbito vida en pareja en los últimos doce meses

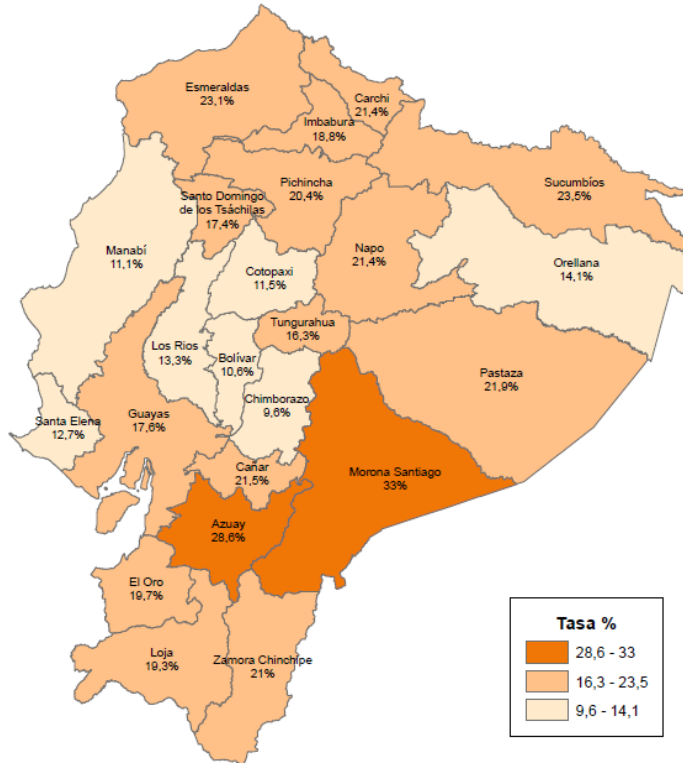
Mujeres de 15 años y más que han tenido una relación de pareja

- **30 de cada 100 mujeres que se autoidentifican como afroecuatorianas**, han experimentado algún tipo de violencia por parte de su pareja en los últimos doce meses.



# Violencia por parte de su pareja en los últimos doce meses

Mujeres de 15 años y más



## + Mayor proporción:

- Morona Santiago 33,0 %
- Azuay 28,6 %
- Sucumbíos 23,5 %
- Esmeraldas 23,1 %
- Pastaza 21,9 %

## - Menor proporción:

- Cotopaxi 11,5 %
- Manabí 11,1 %
- Galápagos 10,9 %
- Bolívar 10,6 %
- Chimborazo 9,6 %

# Violencia gineco-obstétrica

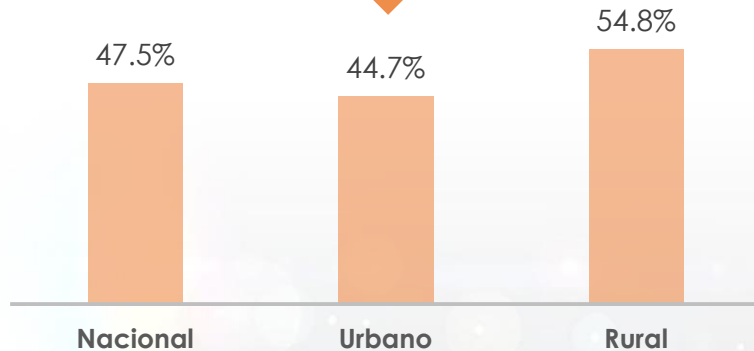


# Prevalencia total de violencia Gineco-Obstétrica

Mujeres de 15 años y más que han recibido alguna atención ginecológica

## Violencia Gineco-Obstétrica

**48 de cada 100 mujeres en el Ecuador**, han experimentado por lo menos un hecho de violencia gineco-obstétrica a lo largo de su vida.

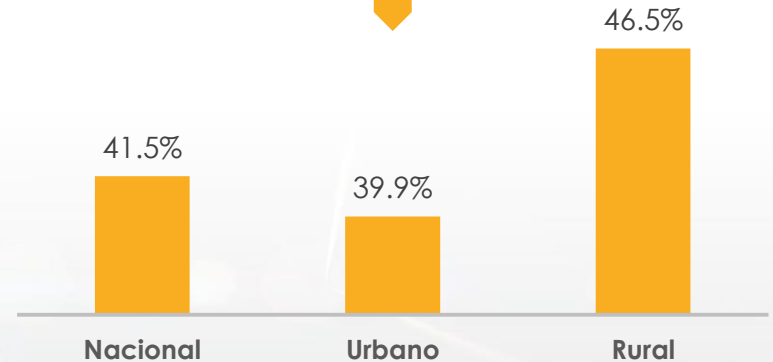


- ¿Le hicieron algún comentario o insinuación sexual que le hizo sentir ofendida, humillada o incómoda al momento de la atención ginecológica?
- ¿Le han examinado en presencia de otras personas sin pedirle su consentimiento ni brindarle ninguna explicación de su presencia?

Mujeres de 15 años y más que han recibido alguna atención obstétrica

## Violencia Obstétrica

**42 de cada 100 mujeres en el Ecuador**, han experimentado por lo menos un hecho de violencia obstétrica a lo largo de su vida.

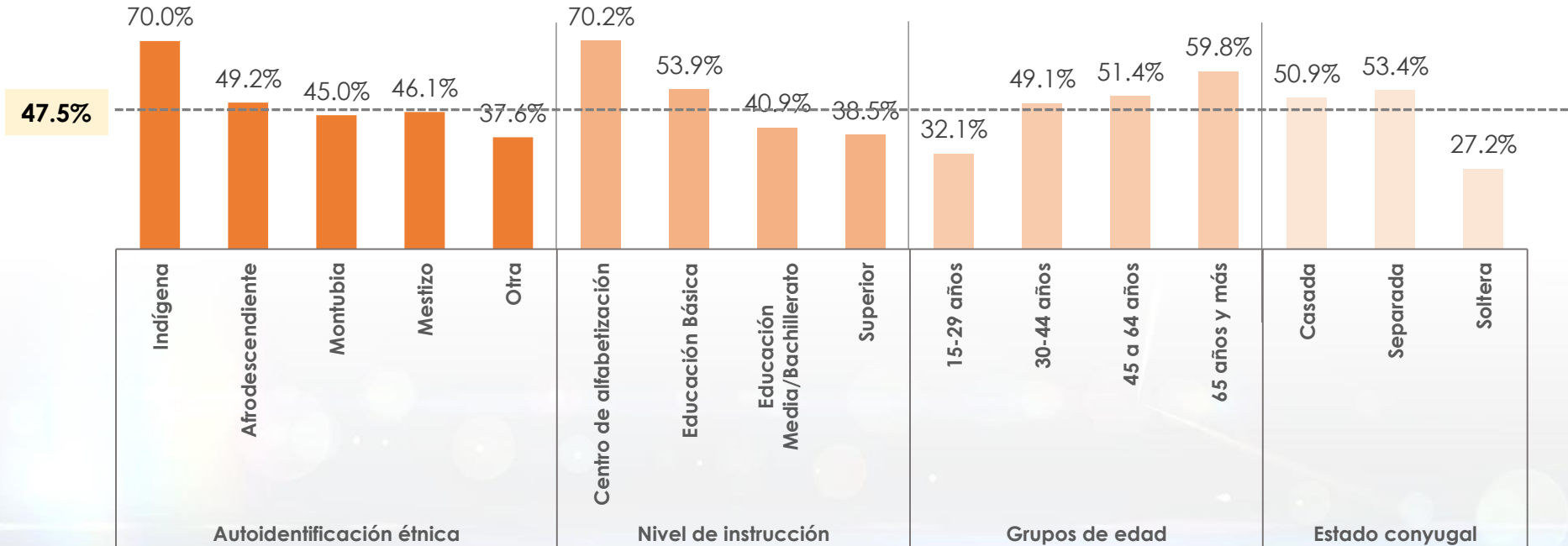


- ¿Le asesoraron de manera que usted pueda decidir cómo dar a luz, ya sea por parto normal o cesárea?
- ¿durante la labor de parto, la obligaron a permanecer en una posición incómoda o molesta para usted?

# Violencia Gineco-obstétrica

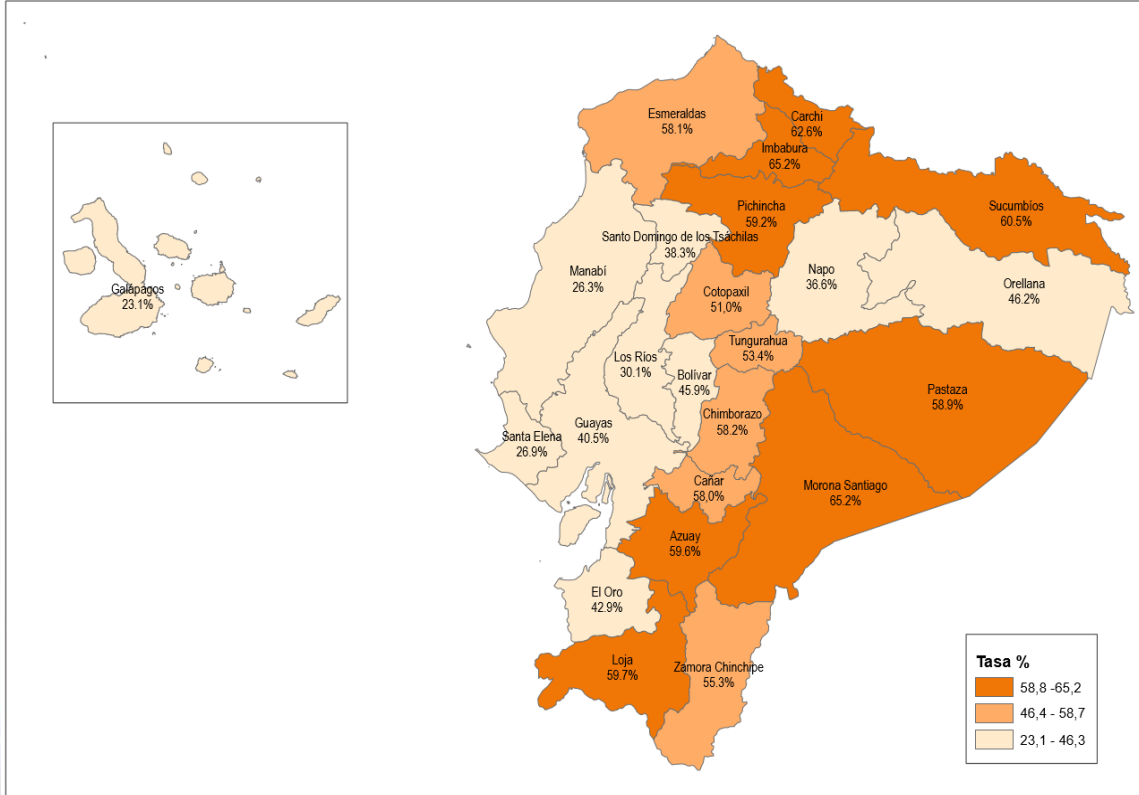
- Mujeres de 15 años y más que recibieron atención Ginecológica

• **70 de cada 100 mujeres indígenas**, han experimentado por lo menos un hecho de violencia gineco-obstétrica.



# Violencia Gineco-obstétrica

- Mujeres de 15 años y más que recibieron atención Ginecológica



**+ Mayor proporción:**

- Morona Santiago 65,2%
- Imbabura 65,2%
- Carchi 62,6%
- Sucumbíos 60,5%
- Loja 59,7%

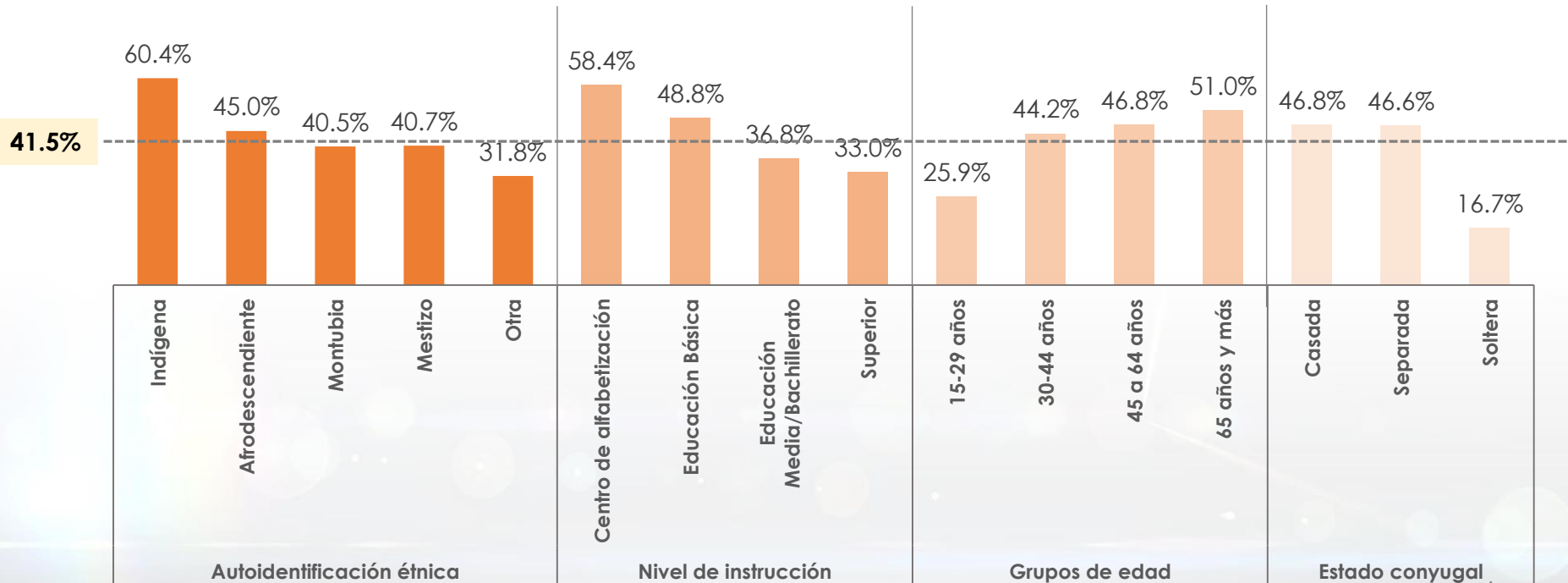
**- Menor proporción:**

- Napo 36,6%
- Los Ríos 30,1%
- Santa Elena 26,9%
- Manabí 26,3%
- Galápagos 23,1%

# Violencia Obstétrica

- Mujeres de 15 años y más que recibieron atención Obstétrica

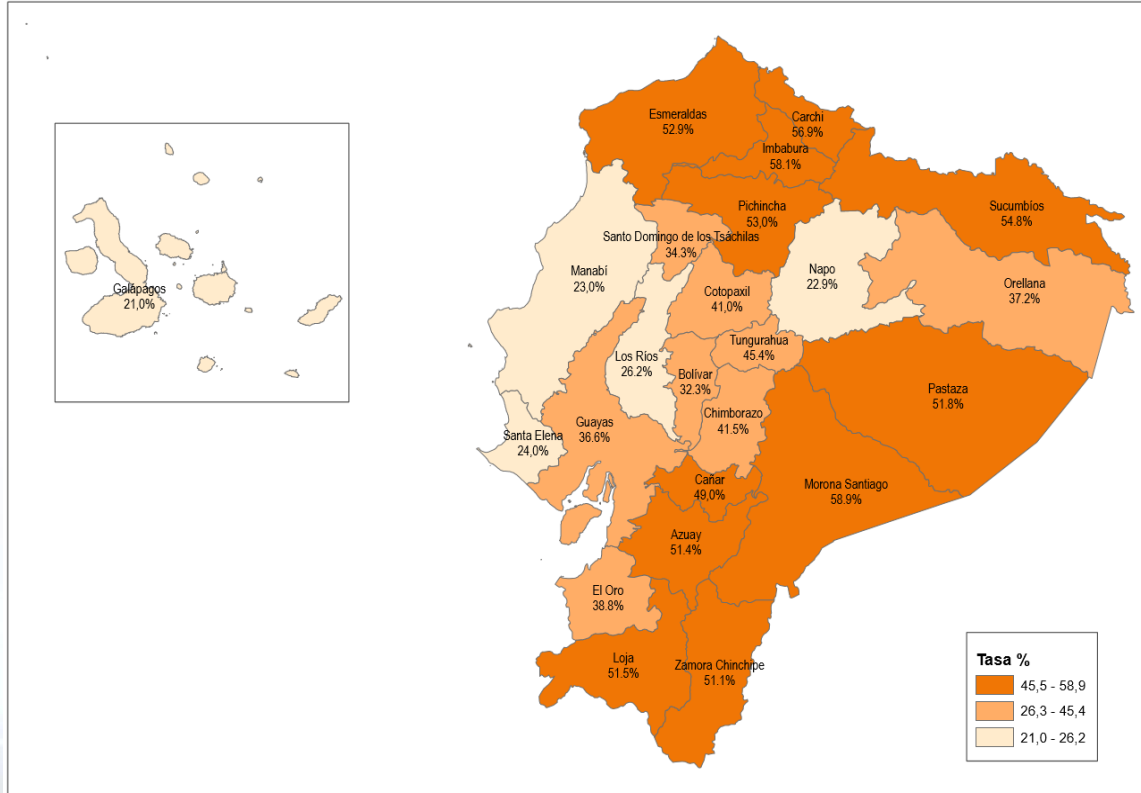
- 60 de cada 100 mujeres indígenas**, han experimentado por lo menos un hecho de violencia obstétrica.





# Violencia Obstétrica

- Mujeres de 15 años y más que recibieron atención Obstétrica



**+ Mayor proporción:**

- Morona Santiago 58,9%
- Imbabura 58,1%
- Carchi 56,9%
- Sucumbíos 54,8%
- Pichincha 53,0%

**- Menor proporción:**

- Los Ríos 26,2%
- Santa Elena 24,0%
- Manabí 23,0%
- Napo 22,9%
- Galápagos 21,0%

## Roles masculino y femenino

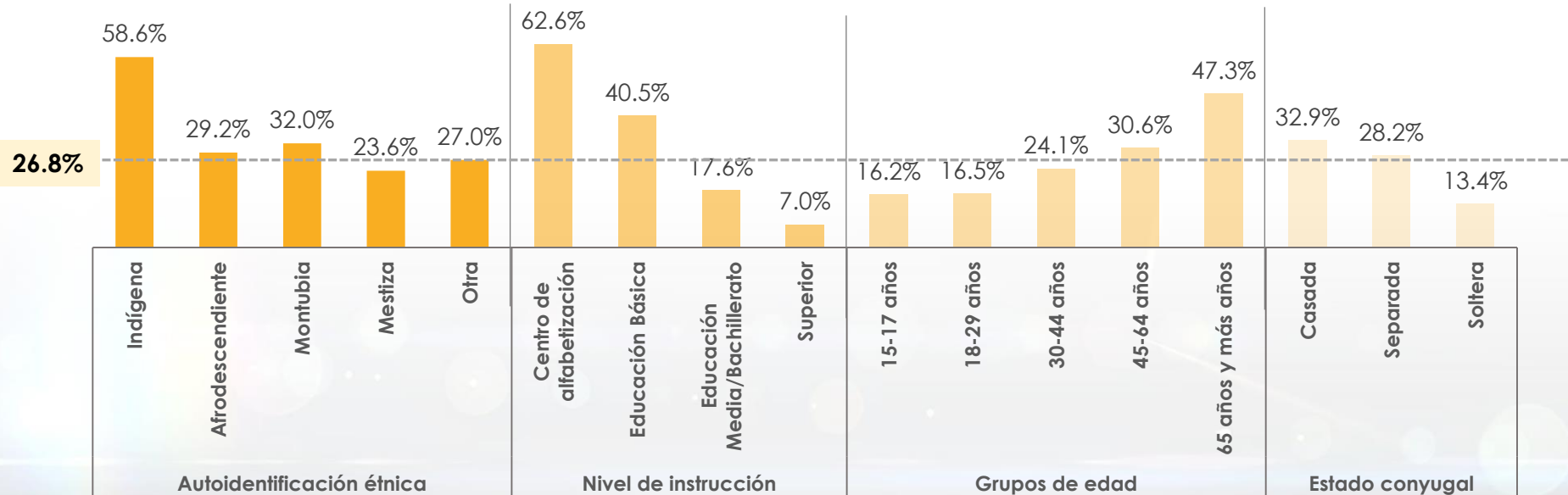


## Roles masculino y femenino

- Mujeres de 15 años y más según el período de referencia

¿Una buena esposa debe obedecer a su esposo en todo lo que él ordene?

A nivel nacional 27 de cada 100 mujeres, **creen que una buena esposa debe obedecer a su esposo en todo lo que él ordene**

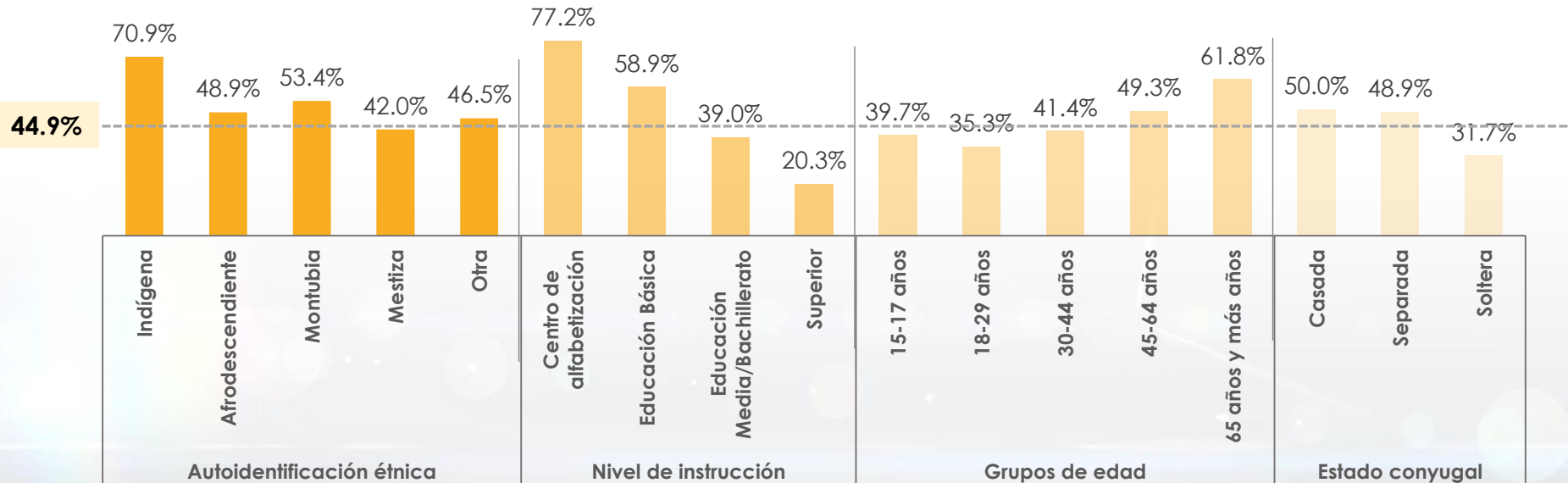


## Roles masculino y femenino

- Mujeres de 15 años y más según el período de referencia

¿Las mujeres deben ser las responsables de las tareas de la casa, cuidado de los hijos/as, de las personas enfermas y ancianas?

- A nivel nacional 45 de cada 100 mujeres, **creen que las mujeres deben ser las responsables de las tareas de la casa, cuidado de los hijos/as, de las personas enfermas y ancianas**

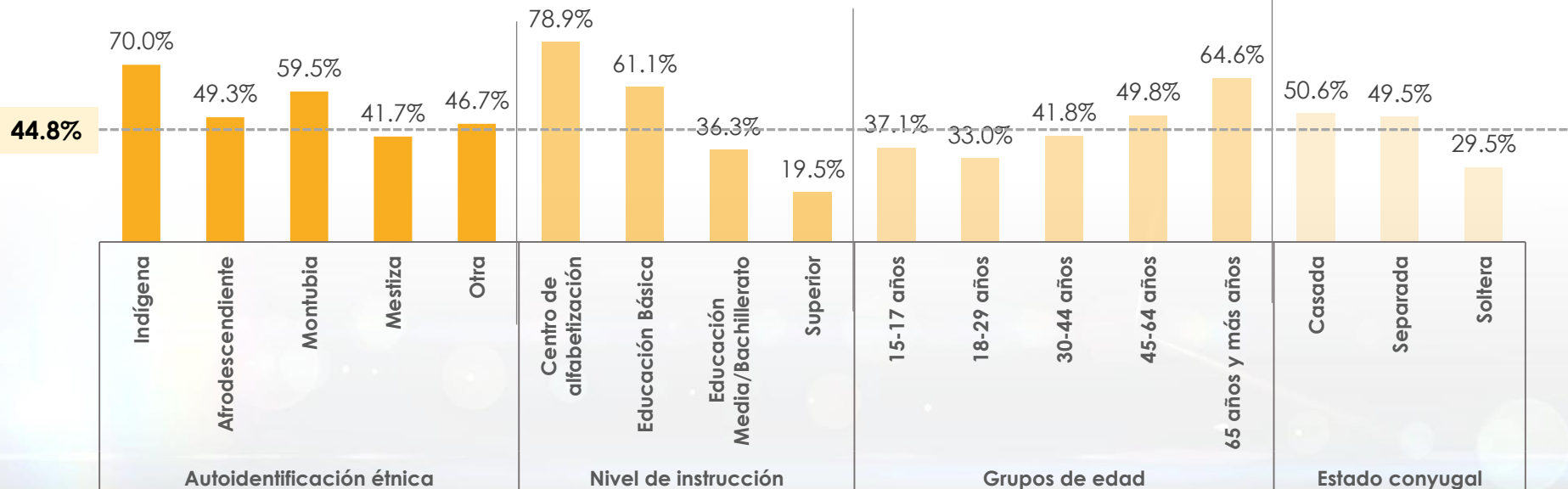


## Roles masculino y femenino

- Mujeres de 15 años y más según el período de referencia

- ¿El hombre debe ser el principal responsable de todos los gastos de la familia?

- A nivel nacional 45 de cada 100 mujeres, **creen que el hombre debe ser el principal responsable de todos los gastos de la familia**

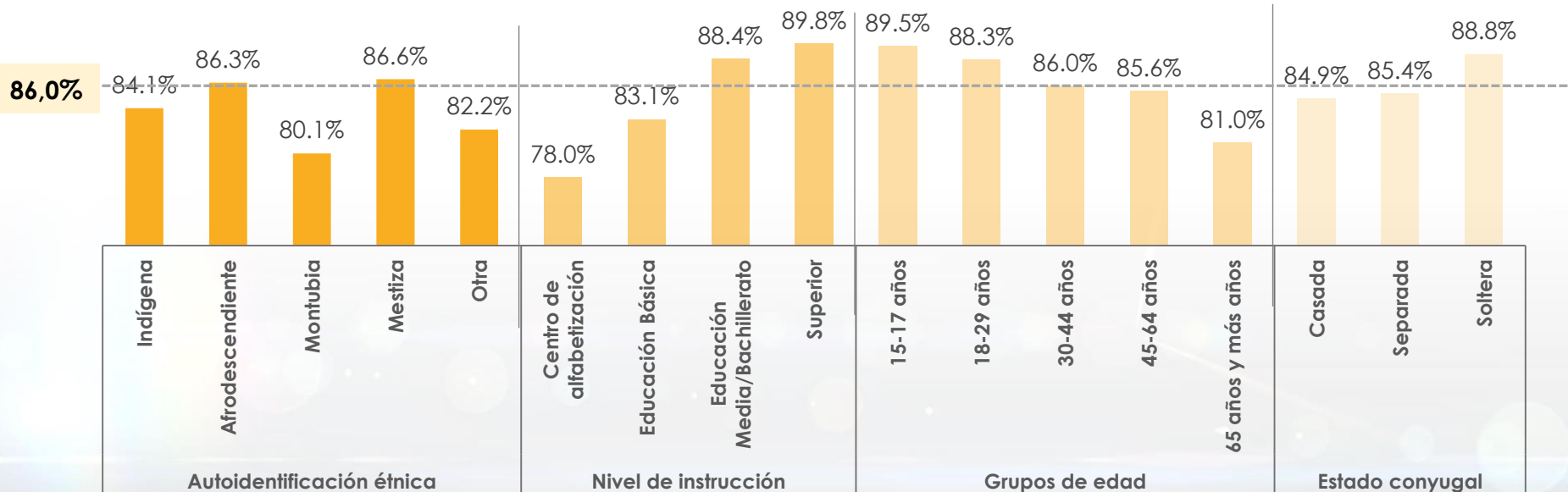


## Roles masculino y femenino

- Mujeres de 15 años y más según el período de referencia

- ¿Cree que una mujer tiene el mismo derecho para trabajar y ganar dinero?

- A nivel nacional 86 de cada 100 mujeres, **creen que una mujer tiene el mismo derecho para trabajar y ganar dinero**

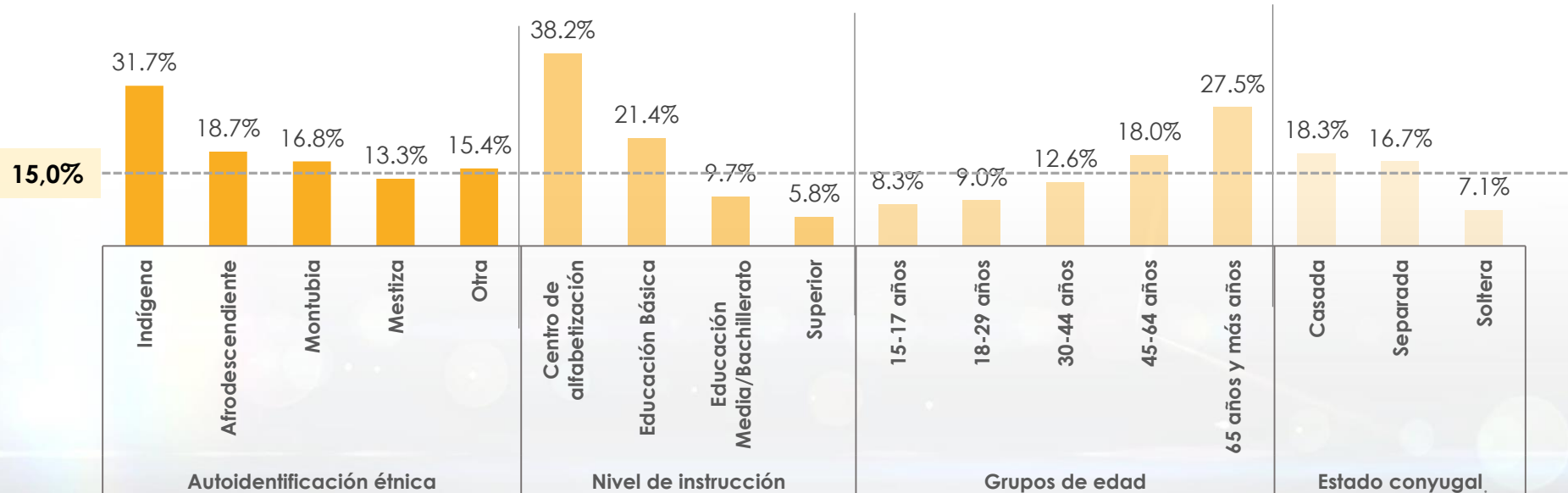


## Roles masculino y femenino

- Mujeres de 15 años y más según el período de referencia

¿Las mujeres deben tener relaciones sexuales con su esposo o pareja cuando él quiera?

- A nivel nacional 15 de cada 100 mujeres, **creen que las mujeres deben tener relaciones sexuales con su esposo o pareja cuando él quiera.**

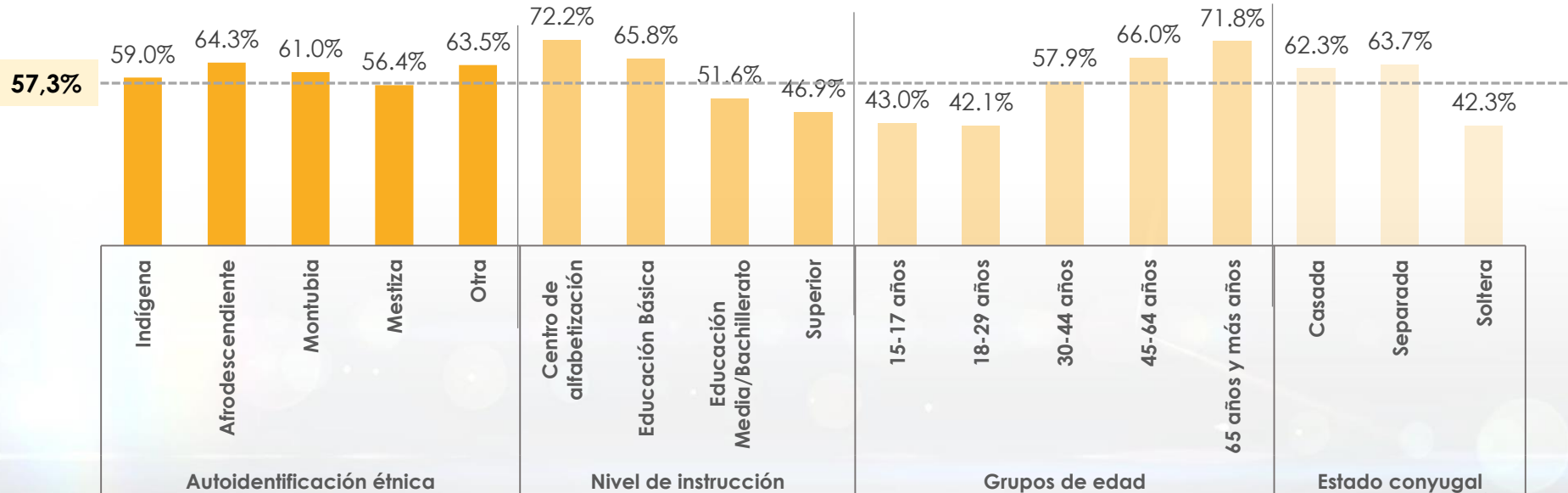


## Roles masculino y femenino

- Mujeres de 15 años y más según el período de referencia

- ¿Las mujeres deben actuar y vestirse recatadamente para no provocar a los hombres?

- A nivel nacional 57 de cada 100 mujeres, **creen que las mujeres deben actuar y vestirse recatadamente para no provocar a los hombres.**



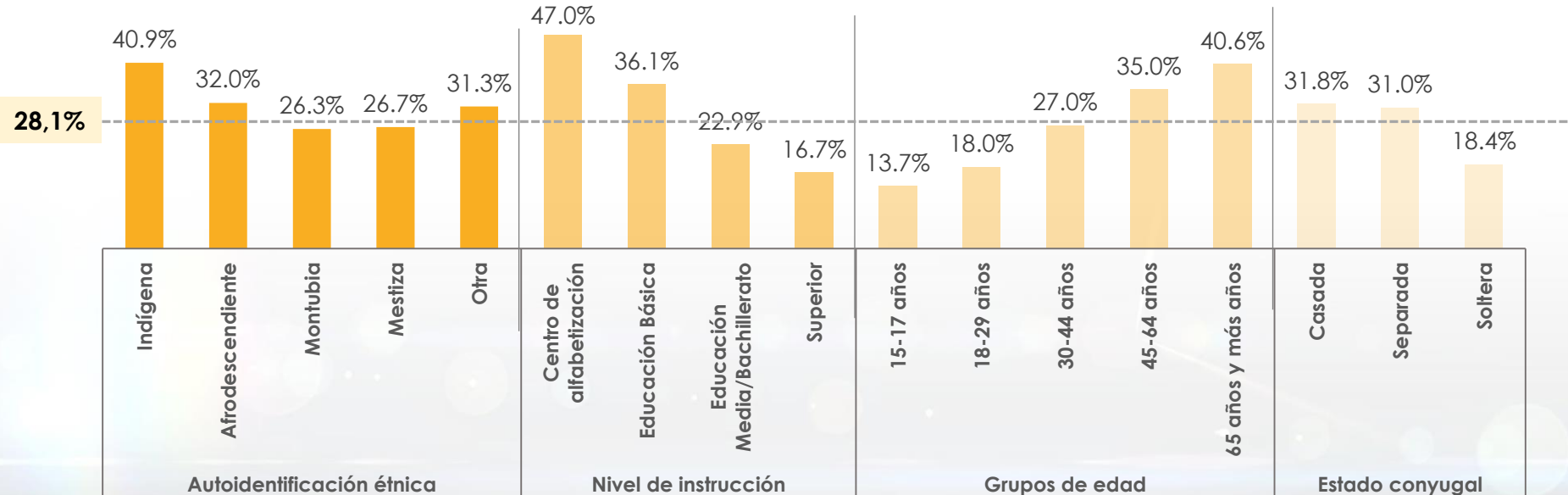


## Roles masculino y femenino

- Mujeres de 15 años y más según el período de referencia

¿Cree que las mujeres que trabajan descuidan su hogar o a sus hijos/as?

A nivel nacional 28 de cada 100 mujeres, **creen que las mujeres que trabajan descuidan su hogar o a sus hijos/as.**

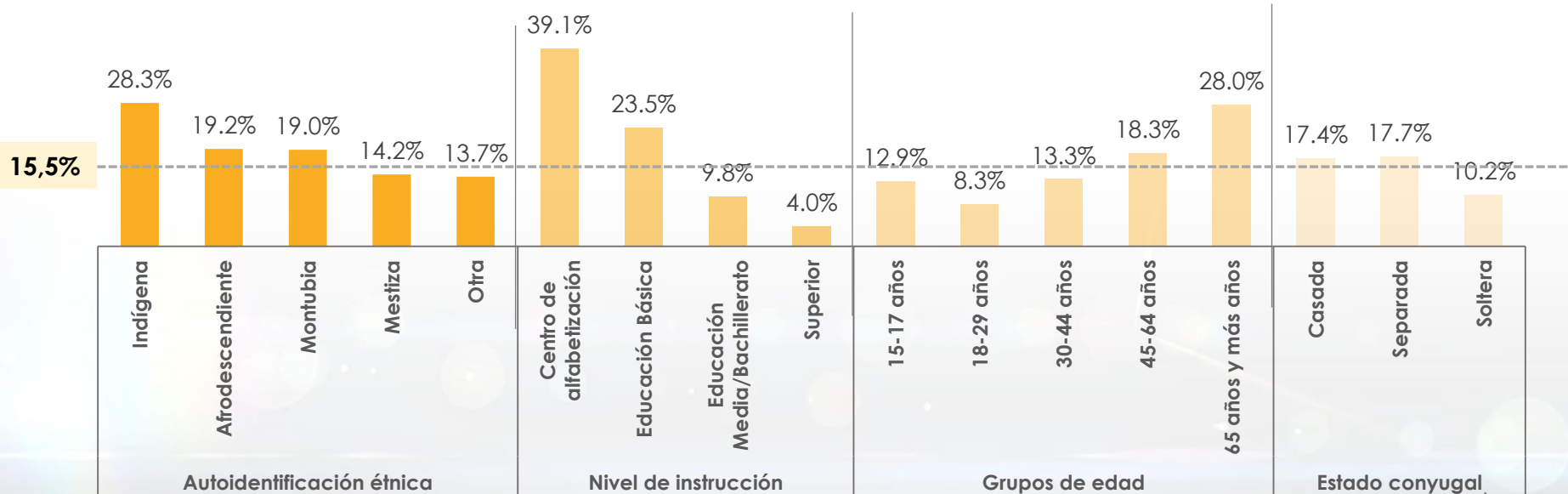


## Roles masculino y femenino

- Mujeres de 15 años y más según el período de referencia

- ¿Cree que los hombres deben tener mejores puestos de trabajo que las mujeres?

A nivel nacional 15 de cada 100 mujeres, **creen que los hombres deben tener mejores puestos de trabajo que las mujeres**



# Conclusiones



# Conclusiones



Para poder incidir y detener la violencia contra las mujeres es fundamental poder **visibilizarla en todas sus formas y ámbitos de ocurrencia.**



Un elemento clave es la producción de información estadística que permita **cuantificar, caracterizar y dimensionar la violencia contra las mujeres.**



La ENVIGMU 2019 recoge dimensiones críticas sistematizadas en derechos: Derechos civiles, derecho a una vida libre de violencia y discriminación, derechos sexuales y reproductivos, derechos económicos, sociales y culturales, derechos civiles y políticos, derechos colectivos y ambientales.



La **ENVIGMU** **posibilitan la caracterización de los hechos de violencia** contra las mujeres, los perpetradores y los lugares donde estos hechos ocurren, de modo que contribuyen al diseño informado de políticas públicas adecuadas para enfrentar tales hechos.



La **información producida a partir de la ENVIGMU** demanda la ejecución de talleres de trabajo que faciliten y promuevan el adecuado uso e interpretación de los resultados para fortalecer las acciones de política pública en la materia.



INEC



ENCUESTA DE VIOLENCIA  
CONTRA LAS MUJERES



@ecuadorencifras



INEC/Ecuador



Inec



INECEcuador



INEC Ecuador



t.me/equadorencifras